

Ceník

Střešní okna
Střešní balkon, terasa
Střešní výlezy
Doplňková okna
Okna do ploché střechy
Světlovody
Montážní doplňky
Ostění
Prefabrikované krokve
Lemování
Rolety a žaluzie
Ovládání
Solární kolektory
Zařízení pro odvod kouře a tepla
Výměna zasklení

Informace

Ceny uvedené v tomto ceníku jsou doporučené ceny standardních výrobků firmy VELUX Česká republika, s.r.o.

Ceny jsou zaokrouhlené na celé koruny. VELUX Česká republika, s.r.o. si vyhrazuje právo na úpravy cen.
Nejaktuálnější informace o výrobcích, cenách a dodacích lhůtách najdete na www.evelux.cz.

Obsah

GGL, GZL – kyvná střešní okna	Strana 6
GGU – kyvná střešní okna	Strana 8
GGL INTEGRA®, GGU INTEGRA® – elektricky ovládaná kyvná střešní okna.....	Strana 10
GGL SOLAR, GGU SOLAR – solárně ovládaná kyvná střešní okna	Strana 10
GHL, GHU – výklopně-kyvná střešní okna	Strana 11
GPL – výklopně-kyvná střešní okna	Strana 12
GPU – výklopně-kyvná střešní okna.....	Strana 13
GDL – balkonové střešní okno	Strana 14
GEL – střešní terasa.....	Strana 14
GXL, GXU, GVK, VLT – střešní výlezy	Strana 14
VFE, VIU – svislá doplňková okna.....	Strana 15
GIL, GIU – střešní doplňková okna	Strana 15
CVP, CFP – okna do ploché střechy.....	Strana 16
TWR, TLR, TCR, TCF, ZTB – světlovody	Strana 17
BDX – zateplovací sada	Strana 18
BFX – manžeta z hydroizolační fólie	Strana 18
BBX – manžeta z parotěsné fólie	Strana 18
LSB, LSC – ostění	Strana 18
EBY, EKY – prefabrikované krokve	Strana 19
EDW, EDS, EDJ, EDN – lemování pro samostatně osazená střešní okna	Strana 20
EKW, EKS, EKX – kombi lemování pro sestavy střešních oken	Strana 21
EFW, EFS – lemování pro sestavy střešních oken se svislými doplňkovými okny.....	Strana 23
ETW, ETS, ETX – lemování pro sestavy střešních oken se střešními doplňkovými okny.....	Strana 24
EW, EL – lemování pro výměnu střešního okna.....	Strana 24
EBW, EBS – lemování pro sestavy střešních oken s prefabrikovanou krokví EBY	Strana 25
Vnitřní rolety a žaluzie	Strana 26
Venkovní markýzy	Strana 28
Venkovní rolety	Strana 29
Rolety a žaluzie pro svislá a střešní doplňková okna	Strana 30
Síť proti hmyzu.....	Strana 31
Ovládání.....	Strana 32
CLI – solární kolektory.....	Strana 32
RWA – zařízení pro odvod kouře a tepla.....	Strana 33
Výměna zasklení	Strana 34

Přehled vlastností střešních oken VELUX

Typ okna		Kyvné					Výklopně-kyvné				Svislé doplňkové		Střešní doplňkové		Střešní výlez			Okno do ploché střechy		
		GZL	GGL	GGU	GGL INTEGRA®/ SOLAR	GGU INTEGRA®/ SOLAR	GHL	GHU	GPL	GPU	VFE	VIU	GIL	GIU	GDL	GXL	GXU	GVK	CVP	CFP
Sklon střechy	0-15°																		•	•
	15-90°	•	•	•	•	•						•	•							
	15-55°						•	•	•	•	•	•								
	15-85°														•	•				
	20-65°																	•		
	35-53°														•					
Energeticky úsporné zasklení	--73 (U _{okna} = 1,4, U _{skla} = 1,1)		•	•	•	•	•		•	•	•	•	•	•	•	•		•	•	
	--60 (U _{okna} = 1,3, U _{skla} = 1,0)		•	•	•	•	•		•	•	•	•	•	•	•					
	--62 (U _{okna} = 1,0, U _{skla} = 0,9)		•																	
	--65 (U _{okna} = 1,0, U _{skla} = 0,5)		•	•	•	•			•	•										
	--6265 (U _{okna} = 0,70, U _{skla} = 0,5)		•																	
	--76 (U _{okna} = 1,4, U _{skla} = 1,1)						•													
	--59 (U _{okna} = 1,4, U _{skla} = 1,1)	•					•	•	•	•					•	•				
	--34 (U _{okna} = 1,4, U _{skla} = 1,1)			•						•				•						
Povrchová úprava	Polyuretanová vrstva			•		•		•	•		•	•	•				•		•	
	Dvojrvtvé lakování		•		•		•		•		•		•		•					
	Jednovrvtvé lakování	•																		
Oplechování	Hliník	•	•	•	•	•	•	•	•	•	•	•	•	•	•	•				
	Měď		•	•	•	•	•	•	•	•	•	•	•	•	•	•				
	Titanzinek		•	•	•	•	•													
Lemování	EDS, EDW, kombi	•	•	•	•	•	•	•	•					•	•	•				
	EFS, EFW, kombi									•	•									
	Jiné											•	•							
Ovládání	Manuální	•	•	•			•	•	•	•	•			•	•	•	•			
	Elektrické		•	•	•	•	•	•	•			*	*	*				•	*	
Rolety a žaluzie	Manuální, elektrické, solární	•	•	•	•	•	•	•	•	•	•	•	•	•	•	•		•	•	

• Pouze vnitřní doplňky * Neotevíravé – pevně zasklené



Střešní výlez pro neobývaný půdní prostor VLT – více na str. 14

Nové velikosti oken do ploché střechy – více na str. 16

Materiál pro výrobu střešních oken VELUX



Polyuretanová vrstva

Bílé bezúdržbové okno s dřevěným jádrem. Unikátní kombinace dřeva a polyuretanu zaručuje oknu tvarovou stálost. Finální lak bílé barvy s UV filtrem zaručuje oknu barevnou stálost.




Dvojrstvé lakování

Přírodní celodřevěné okno s finální úpravou dvou vrstev bezbarvého, vodou ředitelného laku.

Venkovní oplechování střešních oken VELUX



Lakovaný hliník, NCS S 7500-N nebo jako RAL 7043



Měď



Titanzinek

Typy izolačních skel pro střešní okna VELUX



Bezpečné, energeticky úsporné dvojsklo --73

$U_{okna} = 1,4 \text{ W}/(\text{m}^2 \cdot \text{K})$
 $U_{skla} = 1,1 \text{ W}/(\text{m}^2 \cdot \text{K})$
 $R_w = 35 \text{ dB}$
 $g = 0,56$



Bezpečné, energeticky úsporné dvojsklo proti přehřívání --76

$U_{okna} = 1,4 \text{ W}/(\text{m}^2 \cdot \text{K})$
 $U_{skla} = 1,1 \text{ W}/(\text{m}^2 \cdot \text{K})$
 $R_w = 35 \text{ dB}$
 $g = 0,28$



Dvojsklo proti hluku a přehřívání --60

$U_{okna} = 1,3 \text{ W}/(\text{m}^2 \cdot \text{K})$
 $U_{skla} = 1,0 \text{ W}/(\text{m}^2 \cdot \text{K})$
 $R_w = 37 \text{ dB}$
 $g = 0,29$



Speciální protihlukové zasklení --62

$U_{okna} = 1,0 \text{ W}/(\text{m}^2 \cdot \text{K})$
 $U_{skla} = 0,9 \text{ W}/(\text{m}^2 \cdot \text{K})$
 $R_w = 42 \text{ dB}$
 $g = 0,50$



Nízkoenergetické trojsklo --65

$U_{okna} = 1,0 \text{ W}/(\text{m}^2 \cdot \text{K})$
 $U_{skla} = 0,5 \text{ W}/(\text{m}^2 \cdot \text{K})$
 $R_w = 35 \text{ dB}$
 $g = 0,46$



Pasivní zasklení --6265

$U_{okna} = 0,70 \text{ W}/(\text{m}^2 \cdot \text{K})$
 $U_{skla} = 0,5 \text{ W}/(\text{m}^2 \cdot \text{K})$
 $R_w = 40 \text{ dB}$
 $g = 0,46$



Standardní izolační dvojsklo --59

$U_{okna} = 1,4 \text{ W}/(\text{m}^2 \cdot \text{K})$
 $U_{skla} = 1,1 \text{ W}/(\text{m}^2 \cdot \text{K})$
 $R_w = 32 \text{ dB}$
 $g = 0,60$



Neprůhledné izolační dvojsklo --54

$U_{okna} = 1,4 \text{ W}/(\text{m}^2 \cdot \text{K})$
 $U_{skla} = 1,1 \text{ W}/(\text{m}^2 \cdot \text{K})$
 $R_w = 32 \text{ dB}$
 $g = 0,54$

Kyvná střešní okna GGL



Typ	GGL 3073	GGL 3173	GGL 3373	GGL 3060	GGL 3160	GGL 3360	GGL 3059	GGL 3159	GGL 3359	GGL 3062	GGL 3162	GGL 3362
Zasklení	--73	--73	--73	--60	--60	--60	--59	--59	--59	--62	--62	--62
Oplechování	Hliník	Měď	Titanzinek	Hliník	Měď	Titanzinek	Hliník	Měď	Titanzinek	Hliník	Měď	Titanzinek
Povrchová úprava	Lepný dřevěný profil z jehličnanů, dvojrvtvé lakování											
Číselný kód okna (šířka × výška v cm)												
C02 55 × 78	6 230 7 476	8 920 10 704	8 920 10 704	7 420 8 904	10 110 12 132	10 110 12 132	5 800 6 960	8 490 10 188	8 490 10 188			
C04 55 × 98	6 620 7 944	9 310 11 172	9 310 11 172	7 810 9 372	10 500 12 600	10 500 12 600	6 190 7 428	8 880 10 656	8 880 10 656	21 520 25 824	24 210 29 052	24 210 29 052
F06 66 × 118	7 400 8 880	10 320 12 384	10 320 12 384	8 830 10 596	11 750 14 100	11 750 14 100	6 920 8 304	9 840 11 808	9 840 11 808	22 550 27 060	25 470 30 564	25 470 30 564
F08 66 × 140	8 100 9 720	11 020 13 224	11 020 13 224	9 530 11 436	12 450 14 940	12 450 14 940	7 620 9 144	10 540 12 648	10 540 12 648			
M04 78 × 98	7 400 8 880	10 610 12 732	10 610 12 732	9 260 11 112	12 470 14 964	12 470 14 964	6 870 8 244	10 080 12 096	10 080 12 096	22 780 27 336	25 990 31 188	25 990 31 188
M06 78 × 118	7 790 9 348	11 000 13 200	11 000 13 200	9 650 11 580	12 860 15 432	12 860 15 432	7 260 8 712	10 470 12 564	10 470 12 564	23 170 27 804	26 380 31 656	26 380 31 656
M08 78 × 140	8 340 10 008	11 550 13 860	11 550 13 860	10 200 12 240	13 410 16 092	13 410 16 092	7 810 9 372	11 020 13 224	11 020 13 224	23 720 28 464	26 930 32 316	26 930 32 316
M10 78 × 160	9 430 11 316	12 640 15 168	12 640 15 168	11 290 13 548	14 500 17 400	14 500 17 400	8 900 10 680	12 110 14 532	12 110 14 532	24 810 29 772	28 020 33 624	28 020 33 624
P06 94 × 118	9 110 10 932	12 620 15 144	12 620 15 144	11 310 13 572	14 820 17 784	14 820 17 784	8 530 10 236	12 040 14 448	12 040 14 448	24 740 29 688	28 250 33 900	28 250 33 900
P08 94 × 140	9 740 11 688	13 250 15 900	13 250 15 900	11 940 14 328	15 450 18 540	15 450 18 540	9 160 10 992	12 670 15 204	12 670 15 204	25 370 30 444	28 880 34 656	28 880 34 656
P10 94 × 160	10 440 12 528	13 950 16 740	13 950 16 740	12 640 15 168	16 150 19 380	16 150 19 380	9 860 11 832	13 370 16 044	13 370 16 044	26 070 31 284	29 580 35 496	29 580 35 496
S06 114 × 118	9 660 11 592	13 460 16 152	13 460 16 152	12 090 14 508	15 890 19 068	15 890 19 068	9 030 10 836	12 830 15 396	12 830 15 396	25 520 30 624	29 320 35 184	29 320 35 184
S08 114 × 140	10 590 12 708	14 390 17 268	14 390 17 268	13 020 15 624	16 820 20 184	16 820 20 184	9 960 11 952	13 760 16 512	13 760 16 512	26 450 31 740	30 250 36 300	30 250 36 300
S10 114 × 160	12 310 14 772	16 110 19 332	16 110 19 332	14 740 17 688	18 540 22 248	18 540 22 248	11 680 14 016	15 480 18 576	15 480 18 576			
U04 134 × 98	10 520 12 624	14 570 17 484	14 570 17 484	13 390 16 068	17 440 20 928	17 440 20 928	9 840 11 808	13 890 16 668	13 890 16 668			
U08 134 × 140	12 000 14 400	16 050 19 260	16 050 19 260	14 870 17 844	18 920 22 704	18 920 22 704	11 320 13 584	15 370 18 444	15 370 18 444			
U10 134 × 160	13 480 16 176	17 530 21 036	17 530 21 036	16 350 19 620	20 400 24 480	20 400 24 480	12 800 15 360	16 850 20 220	16 850 20 220			

Dodací lhůta □ 2 pracovní dny ■ 10 pracovních dnů ■ 20 pracovních dnů ■ 25 pracovních dnů

Nejaktuálnější informace o výrobcích, cenách a dodacích lhůtách najdete na www.evelux.cz.

■ Ceny uvedené černě jsou bez DPH. ■ Ceny uvedené červeně jsou včetně daně z přidané hodnoty ve výši 20%.

Kyvná střešní okna GGL



Kyvná střešní okna GZL

Typ	GGL 3065	GGL 3165	GGL 3365	GGL 6265
Zasklení	--65	--65	--65	--6265
Oplechování	Hliník	Měď	Titanzinek	Hliník
Povrchová úprava	Lepený dřevěný profil z jehličnanů, dvojrstvé lakování			
Číselný kód okna (šířka x výška v cm)				
C02 55 x 78	10 230 12 276	12 920 15 504	12 920 15 504	
C04 55 x 98	10 620 12 744	13 310 15 972	13 310 15 972	23 470 28 164
F06 66 x 118	11 950 14 340	14 870 17 844	14 870 17 844	24 900 29 880
F08 66 x 140				
M04 78 x 98	12 690 15 228	15 900 19 080	15 900 19 080	25 700 30 840
M06 78 x 118	13 080 15 696	16 290 19 548	16 290 19 548	26 090 31 308
M08 78 x 140	13 630 16 356	16 840 20 208	16 840 20 208	26 640 31 968
M10 78 x 160				27 730 33 276
P06 94 x 118	15 050 18 060	18 560 22 272	18 560 22 272	28 510 34 212
P08 94 x 140	15 680 18 816	19 190 23 028	19 190 23 028	29 140 34 968
P10 94 x 160				
S06 114 x 118	16 240 19 488	20 040 24 048	20 040 24 048	30 310 36 372
S08 114 x 140	17 170 20 604	20 970 25 164	20 970 25 164	
S10 114 x 160				
U04 134 x 98				
U08 134 x 140				
U10 134 x 160				

GZL 1059
--59
Hliník
Lepený dřevěný profil z jehličnanů, jednovrstvé lakování
4 010 4 812
5 130 6 156
5 080 6 096
5 470 6 564
6 020 7 224
7 110 8 532
7 370 8 844
7 240 8 688
8 170 9 804

Dodací lhůta 2 pracovní dny 10 pracovních dnů 15 pracovních dnů 50 pracovních dnů

Kyvná střešní okna GGU



Typ	GGU 0073	GGU 0173	GGU 0373	GGU 0060	GGU 0160	GGU 0360	GGU 0065	GGU 0165	GGU 0365	GGU 0034	GGU 0134	GGU 0334
Zasklení	--73	--73	--73	--60	--60	--60	--65	--65	--65	--34	--34	--34
Oplechování	Hliník	Měď	Titanzinek	Hliník	Měď	Titanzinek	Hliník	Měď	Titanzinek	Hliník	Měď	Titanzinek
Povrchová úprava	Bílé bezúdržbové okno s dřevěným jádrem											
Číselný kód okna (šířka × výška v cm)												
C02 55 × 78	6 980 8 376	9 670 11 604	9 670 11 604	8 170 9 804	10 860 13 032	10 860 13 032	10 980 13 176	13 670 16 404	13 670 16 404	8 100 9 720	10 790 12 948	10 790 12 948
C04 55 × 98	7 420 8 904	10 110 12 132	10 110 12 132	8 610 10 332	11 300 13 560	11 300 13 560	11 420 13 704	14 110 16 932	14 110 16 932	8 540 10 248	11 230 13 476	11 230 13 476
F06 66 × 118	8 290 9 948	11 210 13 452	11 210 13 452	9 720 11 664	12 640 15 168	12 640 15 168	12 840 15 408	15 760 18 912	15 760 18 912	9 560 11 472	12 480 14 976	12 480 14 976
F08 66 × 140	9 070 10 884	11 990 14 388	11 990 14 388	10 500 12 600	13 420 16 104	13 420 16 104				10 340 12 408		
M04 78 × 98	8 290 9 948	11 500 13 800	11 500 13 800	10 150 12 180	13 360 16 032	13 360 16 032	13 580 16 296	16 790 20 148	16 790 20 148	9 720 11 664	12 930 15 516	12 930 15 516
M06 78 × 118	8 720 10 464	11 930 14 316	11 930 14 316	10 580 12 696	13 790 16 548	13 790 16 548	14 010 16 812	17 220 20 664	17 220 20 664	10 150 12 180	13 360 16 032	13 360 16 032
M08 78 × 140	9 340 11 208	12 550 15 060	12 550 15 060	11 200 13 440	14 410 17 292	14 410 17 292	14 630 17 556	17 840 21 408	17 840 21 408	10 770 12 924	13 980 16 776	13 980 16 776
M10 78 × 160	10 560 12 672	13 770 16 524	13 770 16 524	12 420 14 904	15 630 18 756	15 630 18 756				11 990 14 388	15 200 18 240	15 200 18 240
P06 94 × 118	10 210 12 252	13 720 16 464	13 720 16 464	12 410 14 892	15 920 19 104	15 920 19 104	16 150 19 380	19 660 23 592	19 660 23 592	11 790 14 148	15 300 18 360	15 300 18 360
P08 94 × 140	10 910 13 092	14 420 17 304	14 420 17 304	13 110 15 732	16 620 19 944	16 620 19 944	16 850 20 220	20 360 24 432	20 360 24 432	12 490 14 988	16 000 19 200	16 000 19 200
P10 94 × 160	11 690 14 028	15 200 18 240	15 200 18 240	13 890 16 668	17 400 20 880	17 400 20 880				13 270 15 924	16 780 20 136	16 780 20 136
S06 114 × 118	10 820 12 984	14 620 17 544	14 620 17 544	13 250 15 900	17 050 20 460	17 050 20 460	17 400 20 880	21 200 25 440	21 200 25 440	12 570 15 084	16 370 19 644	16 370 19 644
S08 114 × 140	11 870 14 244	15 670 18 804	15 670 18 804	14 300 17 160	18 100 21 720	18 100 21 720	18 450 22 140	22 250 26 700	22 250 26 700	13 620 16 344	17 420 20 904	17 420 20 904
S10 114 × 160												
U04 134 × 98	11 780 14 136	15 830 18 996	15 830 18 996	14 650 17 580	18 700 22 440	18 700 22 440				13 680 16 416		
U08 134 × 140	13 440 16 128	17 490 20 988	17 490 20 988	16 310 19 572	20 360 24 432	20 360 24 432				15 340 18 408	19 390 23 268	19 390 23 268
U10 134 × 160												

Dodací lhůta 2 pracovní dny 10 pracovních dnů 15 pracovních dnů 20 pracovních dnů

Nejaktuálnější informace o výrobcích, cenách a dodacích lhůtách najdete na www.evelux.cz.

■ Ceny uvedené černě jsou bez DPH. ■ Ceny uvedené červeně jsou včetně daně z přidané hodnoty ve výši 20%.

Kyvná střešní okna GGU



Typ	GGU 0059	GGU 0159	GGU 0359
Zasklení	--59	--59	--59
Oplechování	Hliník	Měď	Titanzinek
Povrchová úprava	Bílé bezúdržbové okno s dřevěným jádrem		
Číselný kód okna (šířka × výška v cm)			
C02 55 × 78	6 550 7 860	9 240 11 088	9 240 11 088
C04 55 × 98	6 990 8 388	9 680 11 616	9 680 11 616
F06 66 × 118	7 810 9 372	10 730 12 876	10 730 12 876
F08 66 × 140	8 590 10 308	11 510 13 812	11 510 13 812
M04 78 × 98	7 760 9 312	10 970 13 164	10 970 13 164
M06 78 × 118	8 190 9 828	11 400 13 680	11 400 13 680
M08 78 × 140	8 810 10 572	12 020 14 424	12 020 14 424
M10 78 × 160	10 030 12 036	13 240 15 888	13 240 15 888
P06 94 × 118	9 630 11 556	13 140 15 768	13 140 15 768
P08 94 × 140	10 330 12 396	13 840 16 608	13 840 16 608
P10 94 × 160	11 110 13 332	14 620 17 544	14 620 17 544
S06 114 × 118	10 190 12 228	13 990 16 788	13 990 16 788
S08 114 × 140	11 240 13 488	15 040 18 048	15 040 18 048
S10 114 × 160			
U04 134 × 98	11 000 13 320	15 150 18 180	15 150 18 180
U08 134 × 140	12 760 15 312	16 810 20 172	16 810 20 172
U10 134 × 160			

Dodací lhůta 2 pracovní dny 10 pracovních dnů

Elektricky ovládaná kyvná střešní okna GGL INTEGRA[®], GGU INTEGRA[®]



Solárně ovládaná kyvná střešní okna GGL SOLAR, GGU SOLAR

Typ	GGL 307321	GGL 306021	GGL 306521	GGU 007321	GGU 006021	GGU 006521
Zasklení	--73	--60	--65	--73	--60	--65
Oplechování	Hliník	Hliník	Hliník	Hliník	Hliník	Hliník
Povrchová úprava	Lepený profil z jehličnanů, dvojrvtvé lakování			Bílé bezúdržbové okno s dřevěným jádrem		
Číselný kód okna (šířka x výška v cm)						
C02 55 x 78	14 730 17 676	15 920 19 104	18 730 22 476	15 480 18 576	16 670 20 004	19 480 23 376
C04 55 x 98	15 120 18 144	16 310 19 572	19 120 22 944	15 920 19 104	17 110 20 532	19 920 23 904
F06 66 x 118	15 900 19 080	17 330 20 796	20 450 24 540	16 790 20 148	18 220 21 864	21 340 25 608
F08 66 x 140	16 600 19 920	18 030 21 636		17 570 21 084	19 000 22 800	
M04 78 x 98	15 900 19 080	17 760 21 312	21 190 25 428	16 790 20 148	18 650 22 380	22 080 26 496
M06 78 x 118	16 290 19 548	18 150 21 780	21 580 25 896	17 220 20 664	19 080 22 896	22 510 27 012
M08 78 x 140	16 840 20 208	18 700 22 440	22 130 26 556	17 840 21 408	19 700 23 640	23 130 27 756
M10 78 x 160	17 930 21 516	19 790 23 748		19 060 22 872	20 920 25 104	
P06 94 x 118	17 610 21 132	19 810 23 772	23 550 28 260	18 710 22 452	20 910 25 092	24 650 29 580
P08 94 x 140	18 240 21 888	20 440 24 528	24 180 29 016	19 410 23 292	21 610 25 932	25 350 30 420
P10 94 x 160	18 940 22 728	21 140 25 368		20 190 24 228	22 390 26 868	
S06 114 x 118	18 160 21 792	20 590 24 708	24 740 29 688	19 320 23 184	21 750 26 100	25 900 31 080
S08 114 x 140	19 090 22 908	21 520 25 824	25 670 30 804	20 370 24 444	22 800 27 360	26 950 32 340
S10 114 x 160	20 810 24 972	23 240 27 888				
U04 134 x 98	19 020 22 824			20 280 24 336		
U08 134 x 140	20 500 24 600	23 370 28 044		21 940 26 328	24 810 29 772	
U10 134 x 160	21 980 26 376	24 850 29 820				

Pozn.: Elektricky ovládaná okna mají předinstalovány prvky elektrického ovládnání a dešťový senzor, který v případě deště okno automaticky uzavře.

Informace o oknech INTEGRA s lemováním v mědi či titanzinku najdete na www.velux.cz.

Dodací lhůta 2 pracovní dny 10 pracovních dnů 15 pracovních dnů

Typ	GGL 307330	GGL 306030	GGL 306530	GGU 007330	GGU 006030	GGU 006530
Zasklení	--73	--60	--65	--73	--60	--65
Oplechování	Hliník	Hliník	Hliník	Hliník	Hliník	Hliník
Povrchová úprava	Lepený profil z jehličnanů, dvojrvtvé lakování			Bílé bezúdržbové okno s dřevěným jádrem		
Číselný kód okna (šířka x výška v cm)						
C02 55 x 78	17 680 21 216	18 870 22 644		18 430 22 116	19 620 23 544	22 430 26 916
C04 55 x 98	18 070 21 684	19 260 23 112	22 070 26 484	18 870 22 644	20 060 24 072	22 870 27 444
F06 66 x 118	18 850 22 620	20 280 24 336	23 400 28 080	19 740 23 688	21 170 25 404	24 290 29 148
F08 66 x 140	19 550 23 460	20 980 25 176		20 520 24 624	21 950 26 340	
M04 78 x 98	18 850 22 620	20 710 24 852	24 140 28 968	19 740 23 688	21 600 25 920	25 030 30 036
M06 78 x 118	19 240 23 088	21 100 25 320	24 530 29 436	20 170 24 204	22 030 26 436	25 460 30 552
M08 78 x 140	19 790 23 748	21 650 25 980	25 080 30 096	20 790 24 948	22 650 27 180	26 080 31 296
M10 78 x 160	20 880 25 056	22 740 27 288		22 010 26 412	23 870 28 644	
P06 94 x 118	20 560 24 672	22 760 27 312		21 660 25 992	23 860 28 632	
P08 94 x 140	21 190 25 428	23 390 28 068		22 360 26 832	24 560 29 472	
P10 94 x 160	21 890 26 268	24 090 28 908		23 140 27 768	25 340 30 408	29 080 34 896
S06 114 x 118	21 110 25 332	23 540 28 248	27 690 33 228	22 270 26 724	24 700 29 640	28 850 34 620
S08 114 x 140	22 040 26 448	24 470 29 364		23 320 27 984	25 750 30 900	
S10 114 x 160	23 760 28 512	26 190 31 428				
U04 134 x 98	21 970 26 364			23 230 27 876		30 460 36 552
U08 134 x 140	23 450 28 140	26 320 31 584		24 890 29 868	27 760 33 312	32 120 38 544
U10 134 x 160	24 930 29 916	27 800 33 360				

Pozn.: Solárně ovládaná okna jsou napájena pomocí fotovoltaického panelu a nabíjecích baterií, není třeba k oknům přivádět elektřinu. Součástí je i dešťový senzor, který v případě deště okno automaticky uzavře.

Informace o oknech SOLAR s lemováním v mědi či titanzinku najdete na www.velux.cz.

Nejaktuálnější informace o výrobcích, cenách a dodacích lhůtách najdete na www.evelux.cz.

■ Ceny uvedené černě jsou bez DPH. ■ Ceny uvedené červeně jsou včetně daně z přidané hodnoty ve výši 20%.

Výklopně-kyvná střešní okna GHL, GHU

– otevření do 30°



Typ	GHL 3073	GHL 3173	GHL 3373	GHL 3060	GHL 3160	GHL 3360	GHU 0076
Zasklení	--73	--73	--73	--60	--60	--60	--76
Oplechování	Hliník	Měď	Titanzinek	Hliník	Měď	Titanzinek	Hliník
Povrchová úprava	Lepený dřevěný profil z jehličnanů, dvojrvtvé lakování						Bílé bezúdržbové okno s dřevěným jádrem
Číselný kód okna (šířka × výška v cm)							
C02 55 × 78							
C04 55 × 98	8 030 9 636	10 720 12 864	10 720 12 864	9 220 11 064	11 910 14 292	11 910 14 292	
F06 66 × 118	8 660 10 392	11 580 13 896	11 580 13 896	10 090 12 108	13 010 15 612	13 010 15 612	
F08 66 × 140							
M04 78 × 98	8 840 10 608	12 050 14 460	12 050 14 460	10 700 12 840	13 910 16 692	13 910 16 692	10 010 12 012
M06 78 × 118	9 020 10 824	12 230 14 676	12 230 14 676	10 880 13 056	14 090 16 908	14 090 16 908	10 210 12 252
M08 78 × 140	9 560 11 472	12 770 15 324	12 770 15 324	11 420 13 704	14 630 17 556	14 630 17 556	
M10 78 × 160							
P06 94 × 118							
P08 94 × 140							
P10 94 × 160							
S06 114 × 118	11 180 13 416	14 980 17 976	14 980 17 976	13 610 16 332	17 410 20 892	17 410 20 892	12 720 15 264
S08 114 × 140	12 270 14 724	16 070 19 284	16 070 19 284	14 700 17 640	18 500 22 200	18 500 22 200	
S10 114 × 160							
U04 134 × 98	12 000 14 400	16 050 19 260	16 050 19 260	14 870 17 844	18 920 22 704	18 920 22 704	
U08 134 × 140							
U10 134 × 160							

Pozn.: Výklopně-kyvná okna jsou vybavena kyvnou funkcí pro snadné přetočení křídla pro umytí.

Dodací lhůta 2 pracovní dny 10 pracovních dnů 20 pracovních dnů

Nejaktuálnější informace o výrobcích, cenách a dodacích lhůtách najdete na www.evelux.cz.

■ Ceny uvedené černě jsou bez DPH. ■ Ceny uvedené červeně jsou včetně daně z přidané hodnoty ve výši 20%.

Výklopně-kyvná střešní okna GPL

– otevření do 45°



Typ	GPL 3073	GPL 3173	GPL 3373	GPL 3060	GPL 3160	GPL 3360	GPL 3065	GPL 3165	GPL 3365
Zasklení	--73	--73	--73	--60	--60	--60	--65	--65	--65
Oplechování	Hliník	Měď	Titanzinek	Hliník	Měď	Titanzinek	Hliník	Měď	Titanzinek
Povrchová úprava	Lepený dřevěný profil z jehličnanů, dvojrvtvé lakování								
Číselný kód okna (šířka × výška v cm)									
C02 55 × 78									
C04 55 × 98									
F06 66 × 118									
F08 66 × 140									
M04 78 × 98									
M06 78 × 118	10 620 12 744	13 830 16 596	13 830 16 596	12 480 14 976	15 690 18 828	15 690 18 828	15 910 19 092	19 120 22 944	19 120 22 944
M08 78 × 140	11 160 13 392	14 370 17 244	14 370 17 244	13 020 15 624	16 230 19 476	16 230 19 476	16 450 19 740	19 660 23 592	19 660 23 592
M10 78 × 160	12 600 15 120	15 810 18 972	15 810 18 972	14 460 17 352	17 670 21 204	17 670 21 204			
P06 94 × 118	12 150 14 580	15 660 18 792	15 660 18 792	14 350 17 220	17 860 21 432	17 860 21 432	18 090 21 708	21 600 25 920	21 600 25 920
P08 94 × 140	12 880 15 456	16 390 19 668	16 390 19 668	15 080 18 096	18 590 22 308	18 590 22 308	18 820 22 584	22 330 26 796	22 330 26 796
P10 94 × 160	13 690 16 428	17 200 20 640	17 200 20 640	15 890 19 068	19 400 23 280	19 400 23 280			
S06 114 × 118	12 780 15 336	16 580 19 896	16 580 19 896	15 210 18 252	19 010 22 812	19 010 22 812	19 360 23 232	23 160 27 792	23 160 27 792
S08 114 × 140	13 870 16 644	17 670 21 204	17 670 21 204	16 300 19 560	20 100 24 120	20 100 24 120	20 450 24 540	24 250 29 100	24 250 29 100
S10 114 × 160	15 670 18 804	19 470 23 364	19 470 23 364	18 100 21 720	21 900 26 280	21 900 26 280			
U04 134 × 98									
U08 134 × 140	15 040 18 048	19 090 22 908	19 090 22 908	17 910 21 492	21 960 26 352	21 960 26 352			
U10 134 × 160									

Pozn.: Výklopně-kyvná okna jsou vybavena kyvnou funkcí pro snadné přetočení křídla pro umytí.

Dodací lhůta 2 pracovní dny 10 pracovních dnů 15 pracovních dnů

Nejaktuálnější informace o výrobcích, cenách a dodacích lhůtách najdete na www.evelux.cz.

■ Ceny uvedené černě jsou bez DPH. ■ Ceny uvedené červeně jsou včetně daně z přidané hodnoty ve výši 20%.

Výklopně-kyvná střešní okna GPU

– otevření do 45°



Typ	GPU 0073	GPU 0173	GPU 0373	GPU 0060	GPU 0160	GPU 0360	GPU 0065	GPU 0165	GPU 0365	GPU 0034	GPU 0134	GPU 0334
Zasklení	--73	--73	--73	--60	--60	--60	--65	--65	--65	--34	--34	--34
Oplechování	Hliník	Měď	Titanzinek	Hliník	Měď	Titanzinek	Hliník	Měď	Titanzinek	Hliník	Měď	Titanzinek
Povrchová úprava	Bílé bezúdržbové okno s dřevěným jádrem											
Číselný kód okna (šířka × výška v cm)												
C02 55 × 78												
C04 55 × 98	10 930 13 116	13 620 16 344	13 620 16 344	12 120 14 544	14 810 17 772	14 810 17 772	14 930 17 916	17 620 21 144	17 620 21 144	12 050 14 460	14 740 17 688	14 740 17 688
F06 66 × 118	11 560 13 872	14 480 17 376	14 480 17 376	12 990 15 588	15 910 19 092	15 910 19 092	16 110 19 332	19 030 22 836	19 030 22 836	12 830 15 396	15 750 18 900	15 750 18 900
F08 66 × 140	12 370 14 844	15 290 18 348	15 290 18 348	13 800 16 560	16 720 20 064	16 720 20 064				13 640 16 368		
M04 78 × 98	11 740 14 088	14 950 17 940	14 950 17 940	13 600 16 320	16 810 20 172	16 810 20 172	17 030 20 436	20 240 24 288	20 240 24 288	13 170 15 804	16 380 19 656	16 380 19 656
M06 78 × 118	11 920 14 304	15 130 18 156	15 130 18 156	13 780 16 536	16 990 20 388	16 990 20 388	17 210 20 652	20 420 24 504	20 420 24 504	13 350 16 020	16 560 19 872	16 560 19 872
M08 78 × 140	12 460 14 952	15 670 18 804	15 670 18 804	14 320 17 184	17 530 21 036	17 530 21 036	17 750 21 300	20 960 25 152	20 960 25 152	13 890 16 668	17 100 20 520	17 100 20 520
M10 78 × 160	13 900 16 680	17 110 20 532	17 110 20 532	15 760 18 912	18 970 22 764	18 970 22 764				15 330 18 396	18 540 22 248	18 540 22 248
P06 94 × 118	13 450 16 140	16 960 20 352	16 960 20 352	15 650 18 780	19 160 22 992	19 160 22 992	19 390 23 268	22 900 27 480	22 900 27 480	15 030 18 036	18 540 22 248	18 540 22 248
P08 94 × 140	14 180 17 016	17 690 21 228	17 690 21 228	16 380 19 656	19 890 23 868	19 890 23 868	20 120 24 144	23 630 28 356	23 630 28 356	15 760 18 912	19 270 23 124	19 270 23 124
P10 94 × 160	14 990 17 988	18 500 22 200	18 500 22 200	17 190 20 628	20 700 24 840	20 700 24 840				16 570 19 884	20 080 24 096	20 080 24 096
S06 114 × 118	14 080 16 896	17 880 21 456	17 880 21 456	16 510 19 812	20 310 24 372	20 310 24 372	20 660 24 792	24 460 29 352	24 460 29 352	15 830 18 996	19 630 23 556	19 630 23 556
S08 114 × 140	15 170 18 204	18 970 22 764	18 970 22 764	17 600 21 120	21 400 25 680	21 400 25 680	21 750 26 100	25 550 30 660	25 550 30 660	16 920 20 304	20 720 24 864	20 720 24 864
S10 114 × 160	16 970 20 364	20 770 24 924	20 770 24 924	19 400 23 280	23 200 27 840	23 200 27 840				18 720 22 464	22 520 27 024	22 520 27 024
U04 134 × 98												
U08 134 × 140	16 340 19 608	20 390 24 468	20 390 24 468	19 210 23 052	23 260 27 912	23 260 27 912				18 240 21 888	22 290 26 748	22 290 26 748
U10 134 × 160												

* Pozn.: Kyvná okna jsou vybavena kyvnou funkcí pro snadné přetočení křídla pro umytí.

Střešní okno GPU SDOJ1 se speciálně upraveným nízkoenergetickým trojsklem 65 a zapuštěným lemováním EDJ 2000 dosahuje vynikajícího součinitele prostupu tepla $U_{okna} = 0,82$ (Wm².K). Lemování EDJ 2000 je součástí okna.

Pro informaci o ceně střešního okna GPU SDOJ1 kontaktujte centrum služeb zákazníkům.

Dodací lhůta 2 pracovní dny 10 pracovních dnů 15 pracovních dnů 20 pracovních dnů

Nejaktuálnější informace o výrobcích, cenách a dodacích lhůtách najdete na www.evelux.cz.

■ Ceny uvedené černě jsou bez DPH. ■ Ceny uvedené červeně jsou včetně daně z přidané hodnoty ve výši 20%.

Balkonové střešní okno GDL



Typ		GDL 3065	GDL 3165	GDL 3365
Zasklení		--65	--65	--65
Oplechování		Hliník	Měď	Titanzinek
Povrchová úprava		Lepný dřevěný profil z jehličnanů, dvojvrstvé lakování		
Číselný kód okna				
GP1	P10	36 930 44 316	40 930 49 116	40 060 48 072
GP2	P04	28 250 33 900	37 920 45 504	35 640 42 768

Pozn.: Horní křídlo balkonového okna je ovládáno pomocí kliky, spodní křídlo pomocí dvojice madel. Okno je vybaveno kyvnou funkcí pro snadné přetočení křídla pro umytí. Střešní balkon GDL se skládá ze dvou dílů: P1 (horní díl ve velikosti P10), P2 (spodní díl ve velikosti P04).

Lemování pro střešní balkon GDL Cabrio

Typ		EDW P19 1000	EDW P19 1100	EDS P19 1000	EDS P19 1100
Materiál		Hliník	Měď	Hliník	Měď
		4 310 5 172	5 900 7 080	3 480 4 176	5 070 6 084

Střešní terasa GEL



Typ		3073	3173	3373	3060	3160	3360
Zasklení		--73	--73	--73	--60	--60	--60
Oplechování		Hliník	Měď	Titanzinek	Hliník	Měď	Titanzinek
Povrchová úprava		Lepný dřevěný profil z jehličnanů, dvojvrstvé lakování					
Číselný kód okna (šířka × výška v cm)							
GEL M08 78 × 136		23 370 28 044	26 580 31 896	26 580 31 896	25 230 30 276	28 440 34 128	28 440 34 128
VEA M35 78 × 116		21 580 25 896	24 790 29 748	24 790 29 748	23 440 28 128	26 650 31 980	26 650 31 980
VEB M35 78 × 116		21 580 25 896	24 790 29 748	24 790 29 748	23 440 28 128	26 650 31 980	26 650 31 980
VEC M35 78 × 116		16 130 19 356	19 340 23 208	24 790 29 748	17 990 21 588	25 400 31 200	21 200 25 400

Pozn.: Horní křídlo terasového okna je ovládáno pomocí spodní kliky a vyklápí se směrem ven (výklonně-kyvné okno), spodní křídlo pomocí kliky v boční části křídla a otevírá se směrem ven (VEA, VEB). Okno je vybaveno kyvnou funkcí pro snadné přetočení křídla pro umytí. Pro informace ohledně lemování pro střešní terasu GEL a okna VEA, VEB a VEC kontaktujte centrum služeb zákazníkům.

Okno VEA – pravostranné, VEB – levostranné, VEC – neotevřivé

Střešní výlezy GXL, GXU, GVK, VLT



GXL – střešní výlez pro obytný prostor

Typ		GXL 3073	GXL 3173	GXL 3373	GXL 3060	GXL 3160	GXL 3360
Zasklení		--73	--73	--73	--60	--60	--60
Oplechování		Hliník	Měď	Titanzinek	Hliník	Měď	Titanzinek
Povrchová úprava		Lepný dřevěný profil z jehličnanů, dvojvrstvé lakování					
Číselný kód okna (šířka × výška v cm)							
F06	66 × 118	10 100 12 120	13 020 15 624	13 020 15 624	11 530 13 836	14 450 17 340	14 450 17 340

GXU – střešní výlez pro obytný prostor

Typ		GXU 0073	GXU 0173	GXU 0373	GXU 0060	GXU 0160	GXU 0360
Zasklení		--73	--73	--73	--60	--60	--60
Oplechování		Hliník	Měď	Titanzinek	Hliník	Měď	Titanzinek
Povrchová úprava		Bílé bezúdržbové okno s dřevěným jádrem					
Číselný kód okna (šířka × výška v cm)							
C06	55 × 118	11 200 13 440	13 890 16 668	13 890 16 668	12 390 14 868	15 080 18 096	15 080 18 096

Pozn. Střešní výlez GXL, GXU je otevíravé okno ovládané klikou vprostřed křídla, orientaci zavěšení křídla lze měnit. Vzhled a provedení je obdobné jako u střešního okna GGL/GGU. Ke střešnímu výlezu GXL, GXU si objednejte lemování dle střešní krytiny. Okno GXL i GXU se otevírá směrem ven.

Dodací lhůta 2 pracovní dny 10 pracovních dnů 20 pracovních dnů

Nejaktuálnější informace o výrobcích, cenách a dodacích lhůtách najdete na www.evelux.cz.

■ Ceny uvedené černě jsou bez DPH. ■ Ceny uvedené červeně jsou včetně daně z přidané hodnoty ve výši 20%.

GVK – střešní výlez pro neobývaný půdní prostor



Typ		GVK 000Z
Zasklení		--00
Lemování		Integrované lemování
Povrchová úprava		Černý polyuretan
Číselný kód okna (šířka × výška v cm)		
46 × 61		3 850 4 620

Pozn.: součástí střešního výlezu GVK je integrované lemování z černého polyuretanu pro montáž do max. výšky 60 mm. Střešní výlez GVK nelze namontovat do plechové falcované krytiny.

VLT – střešní výlez pro neobývaný půdní prostor

Typ		VLT 025	VLT 029
Zasklení		--00	--00
Lemování		Integrované lemování – hliník	
Číselný kód okna (šířka × výška v cm)			
45 × 55		2 360 2 832	
45 × 73			2 810 3 372

Dřevěný rám s hliníkovým křídlem a integrovaným hliníkovým lemováním.



Pozn.: součástí střešního výlezu VLT je integrované hliníkové lemování pro montáž do max. výšky 80 mm. Střešní výlez VLT nelze namontovat do plechové falcované krytiny.

Svislá doplňková okna VFE, VIU



VFE – otevíravé svislé doplňkové okno

Typ	VFE 3073	VFE 3173/3373	VFE 3060	VFE 3160/3360	VFE 3065	VFE 3165/3365
Zasklení	--73	--73	--60	--60	--65	--65
Oplechování	Hliník	Měď/Ttzn	Hliník	Měď/Ttzn	Hliník	Měď/Ttzn
Povrchová úprava	Lepený dřevěný profil z jehličnanů, dvojrvtvé lakování					
Číselný kód okna (šířka × výška v cm)						
M31 78 × 60	10 620 12 744	13 830 16 596	12 480 14 976	15 690 18 828	15 910 19 092	19 120 22 944
M34 78 × 95	11 060 13 272	14 270 17 124	12 920 15 504	16 130 19 356	16 350 19 620	19 560 23 472
P31 94 × 60	11 610 13 932	15 120 18 144	13 810 16 572	17 320 20 784	17 550 21 060	21 060 25 272
P34 94 × 95	12 170 14 604	15 680 18 816	14 370 17 244	17 880 21 456	18 110 21 732	21 620 25 944
S31 114 × 60	13 270 15 924	17 070 20 484	15 700 18 840	19 500 23 400	19 850 23 820	23 650 28 380
S34 114 × 95	12 940 15 528	16 740 20 088	15 370 18 444	19 170 23 004	19 520 23 424	23 320 27 984
U31 134 × 60	13 270 15 924	17 320 20 784	16 140 19 368	20 190 24 228	20 500 24 600	24 550 29 460
U34 134 × 95	14 930 17 916	18 980 22 776	17 800 21 360	21 850 26 220	22 160 26 592	26 210 31 452

Pozn.: Svislá doplňková okna VFE jsou určena pro použití v kombinaci se střešními okny GGL/GHL/GPL. Instalují se přímo pod rám horního okna bez přídavného profilu. Okno VFE nelze instalovat samostatně.



VIU – neotevíravé svislé doplňkové okno

Typ	VIU 0073	VIU 0173	VIU 0060	VIU 0160
Zasklení	--73	--73	--60	--60
Oplechování	Hliník	Měď	Hliník	Měď
Povrchová úprava	Bílé bezúdržbové okno s dřevěným jádrem			
Číselný kód okna (šířka × výška v cm)				
M31 78 × 60				
M34 78 × 95	12 310 14 772	15 520 18 624	14 170 17 004	17 380 20 856
P31 94 × 60				
P34 94 × 95	13 540 16 248	17 050 20 460	15 740 18 888	19 250 23 100
S31 114 × 60				
S34 114 × 95	14 400 17 280	18 200 21 840	16 830 20 196	20 630 24 756
U31 134 × 60				
U34 134 × 95				

Pozn.: Svislá doplňková okna VIU jsou určena pro instalaci pod střešní okno GGU, GHU, GPU nebo pod doplňkové okno GIU. Instalují se přímo pod rám horního okna bez použití přídavného profilu. Okno VIU nelze instalovat samostatně.



Střešní doplňková okna GIL, GIU

GIL – neotevíravé doplňkové střešní okno

Typ	GIL 3073	GIL 3173/3373	GIL 3060	GIL 3160/3360	GIL 3065	GIL 3165/3365
Zasklení	--73	--73	--60	--60	--65	--65
Oplechování	Hliník	Měď/Ttzn	Hliník	Měď/Ttzn	Hliník	Měď/Ttzn
Povrchová úprava	Lepený dřevěný profil z jehličnanů, dvojrvtvé lakování					
Číselný kód okna (šířka × výška v cm)						
M34 78 × 95	9 970 11 964	13 180 15 816	11 830 14 196	15 040 18 048	15 260 18 312	18 470 22 164
P34 94 × 95	10 970 13 164	14 480 17 376	13 170 15 804	16 680 20 016	16 910 20 292	20 420 24 504
S34 114 × 95	11 670 14 004	15 470 18 564	14 100 16 920	17 900 21 480	18 250 21 900	22 050 26 460
U34 134 × 95	13 460 16 152	17 510 21 012	16 330 19 596	20 380 24 456	20 690 24 828	24 740 29 688

Pozn.: Doplňková okna GIL jsou určena pro instalaci pod střešní okno GGL, GPL a GHL. Okna se instalují přímo pod rám horního okna bez použití přídavného profilu. Okno GIL nelze instalovat samostatně.

Dodací lhůta ■ 10 pracovních dnů ■ 20 pracovních dnů ■ 25 pracovních dnů

GIU – neotevíravé doplňkové střešní okno

GIU 0073	GIU 0173/0373	GIU 0060	GIU 0160/0360	GIU 0065	GIU 0165/0365
--73	--73	--60	--60	--65	--65
Hliník	Měď/Ttzn	Hliník	Měď/Ttzn	Hliník	Měď/Ttzn
Bílé bezúdržbové okno s dřevěným jádrem					
11 920 14 304	15 130 18 156	13 780 16 536	16 990 20 388	17 210 20 652	20 420 24 504
13 110 15 732	16 620 19 944	15 310 18 372	18 820 22 584	19 050 22 860	22 560 27 072
13 940 16 728	17 740 21 288	16 370 19 644	20 170 24 204	20 520 24 624	24 320 29 184


Pozn.: Doplňková okna GIU jsou určena pro instalaci pod střešní okno GGU, GPU a GHU. Okna se instalují přímo pod rám horního okna bez použití přídavného profilu. Okno GIU nelze osazovat samostatně. Lemování pro střešní doplňkové okno GIU se zasklením 73 v mědi má dodací lhůtu 10 pracovních dnů, v titanizinku 25 pracovních dnů. Lemování pro střešní doplňkové okno GIU se zasklením 65 v mědi má dodací lhůtu 10 pracovních dnů, v titanizinku 20 pracovních dnů.



Nejaktuálnější informace o výrobcích, cenách a dodacích lhůtách najdete na www.evelux.cz.

■ Ceny uvedené černě jsou bez DPH. ■ Ceny uvedené červeně jsou včetně daně z přidané hodnoty ve výši 20%.

Okna do ploché střechy CVP, CFP



Zvedací rám ZCE pro okno do ploché střechy CVP/CFP

Nové
velikosti

**CVP – elektricky ovládané okno
do ploché střechy s akrylátovou
kopulí čirou/opálovou**

Typ	Rozměr v cm	CVP
Označení okna		Elektricky ovládané
CVP 060060 S01A/B	60 × 60	22 250 26 700
CVP 060090 S01A/B	60 × 90	23 560 28 272
CVP 080080 S01A/B	80 × 80	24 140 28 968
CVP 090090 S01A/B	90 × 90	25 560 30 672
CVP 090120 S01A/B	90 × 120	28 400 34 080
CVP 100100 S01A/B	100 × 100	27 010 32 412
CVP 100150 S01A/B	100 × 150	31 880 38 256
CVP 120120 S01A/B	120 × 120	30 580 36 696

Nové
velikosti

**CVP – elektricky ovládané okno
do ploché střechy s polykarbonátovou
kopulí čirou/opálovou**

Typ	Rozměr v cm	CVP
Označení okna		Elektricky ovládané
CVP 060060 S01C/D	60 × 60	22 900 27 480
CVP 060090 S01C/D	60 × 90	24 210 29 052
CVP 080080 S01C/D	80 × 80	24 790 29 748
CVP 090090 S01C/D	90 × 90	26 210 31 452
CVP 090120 S01C/D	90 × 120	29 050 34 860
CVP 100100 S01C/D	100 × 100	27 660 33 192
CVP 100150 S01C/D	100 × 150	32 530 39 036
CVP 120120 S01C/D	120 × 120	31 230 37 476

Okno do ploché střechy se dodává se zasklením --73. Rám okna je z tvrzeného PVC s akrylátovou nebo polykarbonátovou kopulí (čirá nebo opálová). Elektricky ovládané okno do ploché střechy CVP má předinstalované prvky elektrického ovládání – motorickou jednotku, dálkový ovladač a dešťový senzor, který v případě deště okno automaticky uzavře. Vše je součástí balení okna.

**CFP – okno do ploché střechy
s akrylátovou kopulí čirou/opálovou**

Typ	Rozměr v cm	CFP
Označení okna		Neotevíravé
CFP 060060 S00A/B	60 × 60	9 950 11 940
CFP 060090 S00A/B	60 × 90	11 260 13 512
CFP 080080 S00A/B	80 × 80	11 840 14 208
CFP 090090 S00A/B	90 × 90	13 260 15 912
CFP 090120 S01A/B	90 × 120	16 100 19 320
CFP 100100 S00A/B	100 × 100	14 710 17 652
CFP 100150 S01A/B	100 × 150	19 580 23 496
CFP 120120 S00A/B	120 × 120	18 280 21 936

CFP – okno do ploché střechy s polykarbonátovou kopulí čirou/opálovou

Typ	Rozměr v cm	CFP
Označení okna		Neotevíravé
CFP 060060 S00C/D	60 × 60	10 600 12 720
CFP 060090 S00C/D	60 × 90	11 910 14 292
CFP 080080 S00C/D	80 × 80	12 490 14 988
CFP 090090 S00C/D	90 × 90	13 910 16 692
CFP 090120 S01C/D	90 × 120	16 750 20 100
CFP 100100 S00C/D	100 × 100	15 360 18 432
CFP 100150 S01C/D	100 × 150	20 230 24 276
CFP 120120 S00C/D	120 × 120	18 930 22 716

Kódy oken do ploché střechy:
00 – neotevíravé
01 – elektricky ovládané
A – akrylátová kopule čirá
B – akrylátová kopule opálová
C – polykarbonátová kopule čirá
D – polykarbonátová kopule opálová
Okno do ploché střechy CFP s čirou akrylátovou kopulí má dodací lhůtu 2 pracovní dny.

Dodací lhůta 10 pracovních dnů

Výška zvedacího rámu ZCE je 15 cm. Je vhodný pro použití tam, kde je požadavek na vyšší rám okna pro ploché střechy (zelené a pochůzně střechy, obrácená skladba střechy atp.).

FMG – elektricky ovládaná plisovaná roleta – vnitřní doplněk pro okno do ploché střechy



Typ	Rozměr v cm	FMG
Plisovaná roleta		
FMG 060060	60 × 60	5 042 6 050
FMG 060090	60 × 90	5 292 6 350
FMG 080080	80 × 80	5 458 6 550
FMG 090090	90 × 90	5 875 7 050
FMG 090120	90 × 120	6 208 7 450
FMG 100100	100 × 100	6 125 7 350
FMG 100150	100 × 150	6 458 7 750
FMG 120120	120 × 120	6 292 7 550

Kódy barevného provedení rolety:
1016 – barva bílá
1017 – barva béžová
1003 – černá

Nejaktuálnější informace o výrobcích, cenách a dodacích lhůtách najdete na www.evelux.cz.

■ Ceny uvedené černě jsou bez DPH. ■ Ceny uvedené červeně jsou včetně daně z přidané hodnoty ve výši 20%.

Světlovody

Designový světlovod

– pro VELUX navrhnul designér Ross Lovegrove.

Bližší informace na www.velux.cz nebo kontaktujte centrum služeb zákazníkům.

Světlovody do šikmé střechy



Typ	TWR 010/TLR 010	TWR 014/TLR 014
Popis	Světlovod, pevný tubus	Světlovod, pevný tubus
37 × 37 cm na osazovací rám	9 390 11 268	
47 × 47 cm na osazovací rám		11 180 13 416

Základní součástí dodávky světlovodu je: horní rám, difúzér, rovný teleskopický díl a 2 kolena. Sklon střechy 15–60°. Na rám s tvrzeným sklem se samočisticí povrchovou úpravou a integrovaným polyuretanovým lemováním v černé barvě (pro světlovody TWR) nebo integrovaným plechovým lemováním v šedé barvě (pro světlovody TLR) navazuje tubus o průměru 25 cm (světlovody TWR 10/TLR 10) nebo tubus o průměru 35 cm (světlovody TWR 14/TLR 14). V místnosti tubus vyúsťuje kruhovým difuzérem s akrylátovým dvojsklem. Celková délka tubusu je 1,45–1,85 m. Světlovod TWR je určen pro montáž do profilované krytiny s max. výškou profilu 120 mm a světlovod TLR je určen pro montáž do ploché krytiny s max. výškou 16 mm (2 × 8 mm).

Světlovody do ploché střechy



Typ	TCR 014 0000	TCF 014 0000
Popis	Světlovod, pevný tubus	Světlovod, flexibilní tubus
60 × 60 cm na osazovací rám, Ø tubusu 35 cm	12 070 14 484	8 390 10 068

Světlovod TCR – kompletní sada komponentů pro montáž v délce 0,85–1,85 m.
Světlovod TCF – Kompletní sada komponentů pro montáž v délce 0,20–0,90 m.
Exteriér TCR, TCF – manžeta z tvrzeného PVC s akrylátovou kopulí.
Doplňkové součásti ke světlovodu do ploché střechy jsou stejné jako pro světlovod TWR, TLR do šikmé střechy (kromě ventilačního prvku ZTV).

Doplňkové komponenty ke světlovodům


Typ	ZTR 010 0062	ZTR 014 0062/0124		ZTL 014	ZTC 010	ZTC 014
Popis	Prodlužovací díl 62 cm	Prodlužovací díl 62 cm	Prodlužovací díl 124 cm	Nosič LED diodového osvětlení	0001 – ledové zasklení nebo 0002 – prismatické zasklení	
Cena	1 310 1 572	1 400 1 680	2 340 2 808	1 590 1 908	Ø 25 cm 930 1 116	Ø 35 cm 930 1 116

Typ	ZTB 010 0011	ZTB 014 0011	ZTB 010 0012	ZTB 014 0012	ZTV 014	ZCE 014 0015
Popis	Ozdobný kroužek difuzéru, dekor – hliník		Ozdobný kroužek difuzéru, dekor – mosaz		Ventilační prvek – pouze pro TWR 014	Zvedací rám pro TCR/TCF
Cena	Ø 25 cm 930 1 116	Ø 35 cm 930 1 116	Ø 25 cm 930 1 116	Ø 35 cm 930 1 116	3 280 3 936	4 590 5 508

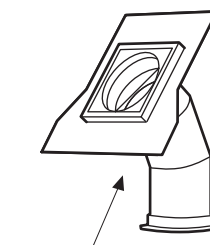
Dodací lhůta 2 pracovní dny 10 pracovních dnů

Nejaktuálnější informace o výrobcích, cenách a dodacích lhůtách najdete na www.velux.cz.

■ Ceny uvedené černě jsou bez DPH. ■ Ceny uvedené červeně jsou včetně daně z přidané hodnoty ve výši 20%.



1. Čirý akrylový disk k zavěšení reflexní kapky
2. Ozdobný stropní prstenec
3. Reflexní kapka



Běžné montážní součásti světlovodu

Designový světlovod

Typ	ZTB 014 1001
Popis	Designový pohled světlovodu
Designový pohled světlovodu	12 990 15 588

Montážní doplňky



Ostění



Typ	BDX 2000	BDX 2010	BDX 2010E	BFX 1000	BBX 0000	LSB 2002	LSC 2002
Provedení	Zateplovací sada	Zateplovací sada pro sestavu oken vedle sebe s použitím EBY nosníku	Zateplovací sada pro sestavu oken vedle sebe s použitím EKY nosníku	Manžeta z hydroizolační fólie	Manžeta z parotěsné fólie	Ostění o hloubce 300 mm	Ostění o hloubce 400 mm
Číselný kód okna (šířka × výška v cm)							
C02 55 × 78	1 200 1 440	2 510 3 012	2 630 3 156	480 576	480 576	2 460 2 952	2 830 3 396
C04 55 × 98	1 210 1 452	2 540 3 048	2 660 3 192	480 576	480 576	2 550 3 060	2 930 3 516
C06 55 × 118	1 220 1 464	2 570 3 084	2 690 3 228	490 588	490 588	2 600 3 120	2 990 3 588
F06 66 × 118	1 300 1 560	2 720 3 264	2 850 3 420	520 624	520 624	2 660 3 192	3 060 3 672
F08 66 × 140	1 320 1 584	2 780 3 336	2 910 3 492	530 636	530 636	2 750 3 300	3 160 3 792
M04 78 × 98	1 350 1 620	2 840 3 408	2 980 3 576	540 648	540 648	2 750 3 300	3 160 3 792
M06 78 × 118	1 440 1 728	3 020 3 624	3 170 3 804	580 696	580 696	2 830 3 396	3 250 3 900
M08 78 × 140	1 530 1 836	3 210 3 852	3 360 4 032	610 732	610 732	2 910 3 492	3 350 4 020
M10 78 × 160	1 600 1 920	3 360 4 032	3 520 4 224	640 768	640 768	3 000 3 600	3 450 4 140
P06 94 × 118	1 530 1 836	3 210 3 852	3 360 4 032	610 732	610 732	2 910 3 492	3 350 4 020
P08 94 × 140	1 600 1 920	3 360 4 032	3 520 4 224	640 768	640 768	3 000 3 600	3 450 4 140
P10 94 × 160	1 680 2 016	3 540 4 248	3 710 4 452	670 804	670 804	3 080 3 696	3 550 4 260
S06 114 × 118	1 610 1 932	3 390 4 068	3 550 4 260	650 780	650 780	3 000 3 600	3 450 4 140
S08 114 × 140	1 680 2 016	3 540 4 248	3 710 4 452	670 804	670 804	3 080 3 696	3 550 4 260
S10 114 × 160	1 770 2 124	3 720 4 464	3 900 4 680	710 852	710 852	3 200 3 840	3 680 4 416
U04 134 × 98	1 700 2 040	3 570 4 284	3 740 4 488	680 816	680 816	3 080 3 696	4 750 5 700
U08 134 × 140	1 790 2 148	3 750 4 500	3 930 4 716	710 852	710 852	3 200 3 840	4 950 5 940
U10 134 × 160	1 870 2 244	3 930 4 716	4 120 4 944	750 900	750 900	3 280 3 936	5 150 6 180

Pozn.: Montážní doplňky slouží k usnadnění montáže střešních oken VELUX a zároveň zajišťují dokonalé napojení instalovaného okna na střešní plášť a jeho optimální izolaci. V případě použití zateplovací sady BDX u oken instalovaných do sestav si ověřte potřebnou šířku meziokenního žlabu kombi lemování (šířka krokvě + 60 mm) pro instalaci zateplovacího rámu. Součástí zateplovací sady BDX je zateplovací rám, manžeta z hydroizolační fólie (BFX) a samonosný drenážní žlábek. Ostění je standardně dodáváno s manžetou z parotěsné fólie BBX. Ohledně cen zateplovací sady BDX pro doplňková okna GIL/GIU kontaktujte centrum služeb zákazníkům. Hydroizolační fólie je dodávána i pro dvojici oken s EBY nosníkem i pro výměnu oken (staré za nové) s kódem BFX1000R v kombinaci s lemováním EL/EW.

10 let záruka

Prodloužená záruční lhůta platí pro střešní okna a lemování VELUX namontovaná se zateplovací sadou BDX. Registrační formulář na záruku najdete na www.velux.cz.

Dodací lhůta 2 pracovní dny 10 pracovních dnů

Nejaktuálnější informace o výrobcích, cenách a dodacích lhůtách najdete na www.evelux.cz.

■ Ceny uvedené černě jsou bez DPH. ■ Ceny uvedené červeně jsou včetně daně z přidané hodnoty ve výši 20%.

Prefabrikované krokvě EBY, EKY

Typ	EBY 2000	EBY 2100	EBY 3000	EBY 3100
Povrchová úprava	Dvojrstrvé lakování s bílým nátěrem	Dvojrstrvé lakování s bílým nátěrem	Dvojrstrvé lakování	Dvojrstrvé lakování
Číselný kód				
W10 S kloubem - pro kombinaci s vertikálem		11 140 13 368		11 140 13 386
W20 2000 mm	4 010 4 812		4 010 4 812	
W27 2750 mm	5 370 6 444		5 370 6 444	
W35 3500 mm	6 740 8 088		6 740 8 088	

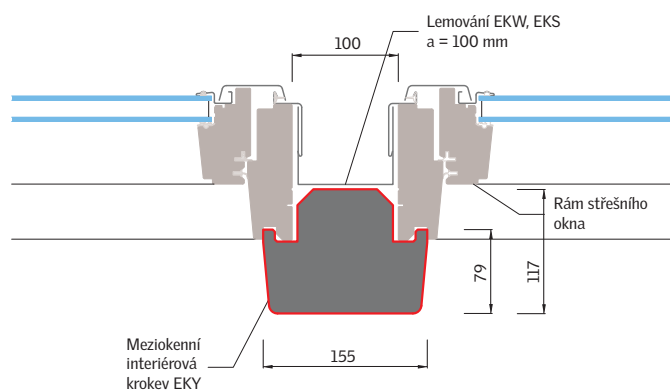
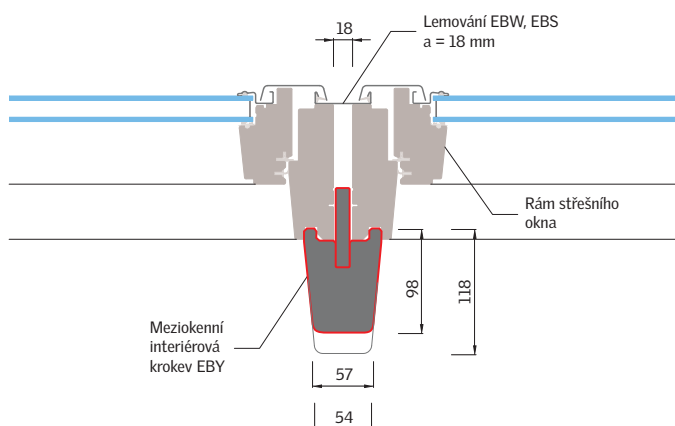
Typ	EKY 2000	EKY 3000
Povrchová úprava	Dvojrstrvé lakování s bílým nátěrem	Dvojrstrvé lakování
Číselný kód		
W20 2000 mm	5 570 6 684	5 570 6 684
W27 2750 mm	6 880 8 256	6 880 8 256
W35 3500 mm	8 100 9 720	8 100 9 720

Pozn.: Prefabrikované krokvě EBY jsou určeny pro sestavu oken vedle sebe (vzdálenost 1,8 cm mezi rámy). S jejich použitím nelze na okna namontovat předokenní rolety.

Krokvě EBY s označením W10 je kloubová a je určena pro sestavy střešních oken s vertikálními doplňkovými okny.

Prefabrikované krokvě EKY jsou určeny pro sestavu oken vedle sebe (vzdálenost mezi rámy 10 cm). Jejich použití umožňuje montáž předokenních rolet.


Dodací lhůta ■ 10 pracovních dnů



Nejaktuálnější informace o výrobcích, cenách a dodacích lhůtách najdete na www.evelux.cz.

■ Ceny uvedené černě jsou bez DPH. ■ Ceny uvedené červeně jsou včetně daně z přidané hodnoty ve výši 20%.

Lemování pro samostatně osazená střešní okna



Typ	EDW 1000	EDW 1100	EDW 1300	EDW 0700	EDW 2000	EDN 2000	EDJ 2000	EDS 1000	EDS 1100	EDS 1300
Provedení	Hliník	Měď	Titanzinek	Hliníkové s manžetou v červené barvě	Hliníkové lemování se zateplovací sadou	Zapuštěné hliníkové lemování se zateplovací sadou	Zapuštěné hliníkové lemování se zateplovací sadou	Hliník	Měď	Titanzinek
Krytina	Profilovaná do max. výšky 120 mm				Profilovaná do 120 mm	Plochá do max. výšky 16 mm	Profilovaná do 90 mm	Plochá do max. výšky 16 mm		
Číselný kód okna (šířka × výška v cm)										
C02 55 × 78	1 710 2 052	3 700 4 440	3 300 3 960	1 890 2 268	2 680 3 216	3 730 4 476	4 270 5 124	1 250 1 500	3 240 3 888	2 840 3 408
C04 55 × 98	1 790 2 148	3 780 4 536	3 380 4 056	1 970 2 364	2 760 3 312	3 830 4 596	4 400 5 280	1 310 1 572	3 300 3 960	2 900 3 480
C06 55 × 118	2 040 2 448	4 030 4 836	3 630 4 315	2 220 2 664	3 000 3 600	4 100 4 920	4 760 5 712	1 490 1 788	3 480 4 176	3 080 3 696
F06 66 × 118	1 960 2 352	3 950 4 740	3 550 4 260	2 140 2 568	3 000 3 600	4 140 4 968	4 770 5 724	1 430 1 716	3 420 4 104	3 020 3 624
F08 66 × 140	2 040 2 448	4 030 4 836	3 630 4 356	2 220 2 664	3 090 3 708	4 280 5 136	4 930 5 916	1 490 1 788	3 480 4 176	3 080 3 696
M04 78 × 98	2 000 2 400	3 990 4 788	3 590 4 308	2 180 2 616	3 080 3 696	4 280 5 136	4 920 5 904	1 460 1 752	3 450 4 140	3 050 3 660
M06 78 × 118	2 080 2 496	4 070 4 884	3 670 4 404	2 260 2 712	3 240 3 888	4 520 5 424	5 180 6 216	1 520 1 824	3 510 4 212	3 110 3 732
M08 78 × 140	2 180 2 616	4 170 5 004	3 770 4 524	2 360 2 832	3 410 4 092	4 760 5 712	5 460 6 552	1 600 1 920	3 590 4 308	3 190 3 828
M10 78 × 160	2 290 2 748	4 280 5 136	3 880 4 656	2 470 2 964	3 580 4 296	5 000 6 000	5 720 6 864	1 670 2 004	3 660 4 392	3 260 3 912
P06 94 × 118	2 290 2 748	4 280 5 136	3 880 4 656	2 470 2 964	3 510 4 212	4 870 5 844	5 600 6 720	1 670 2 004	3 660 4 392	3 260 3 912
P08 94 × 140	2 370 2 844	4 360 5 232	3 960 4 752	2 550 3 060	3 650 4 380	5 080 6 096	5 830 6 996	1 730 2 076	3 720 4 464	3 320 3 984
P10 94 × 160	2 480 2 976	4 470 5 364	4 070 4 884	2 660 3 192	3 830 4 596	5 320 6 384	6 110 7 332	1 810 2 172	3 800 4 560	3 400 4 080
S06 114 × 118	2 480 2 976	4 470 5 364	4 070 4 884	2 660 3 192	3 760 4 512	5 190 6 228	5 990 7 188	1 810 2 172	3 800 4 560	3 400 4 080
S08 114 × 140	2 580 3 096	4 570 5 484	4 170 5 004	2 760 3 312	3 920 4 704	5 430 6 516	6 250 7 500	1 880 2 256	3 870 4 644	3 470 4 164
S10 114 × 160	2 720 3 264	4 710 5 652	4 310 5 172	2 900 3 480	4 130 4 956	5 720 6 864	6 590 7 908	1 990 2 388	3 980 4 776	3 580 4 296
U04 134 × 98	2 600 3 120	4 590 5 508		2 780 3 336	3 960 4 752	5 470 6 564		1 900 2 280	3 890 4 668	3 490 4 188
U08 134 × 140	2 790 3 348	4 780 5 736	4 380 5 256	2 970 3 564	4 210 5 052	5 810 6 972	6 690 8 028	2 040 2 448	4 030 4 836	3 630 4 356
U10 134 × 160	2 890 3 468	4 880 5 856	4 480 5 376	3 070 3 684	4 380 5 256	6 060 7 272	6 980 8 376	2 110 2 532	4 100 4 920	3 700 4 440

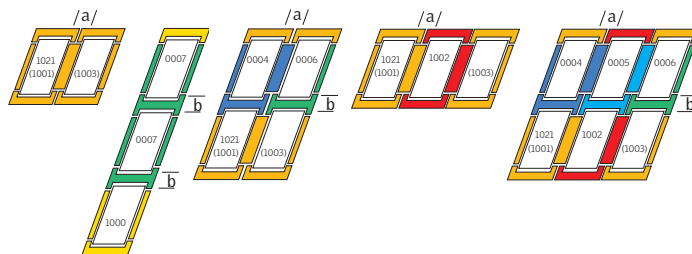
Dodací lhůta □ 2 pracovní dny ■ 10 pracovních dnů ■ 15 pracovních dnů

Nejaktuálnější informace o výrobcích, cenách a dodacích lhůtách najdete na www.evelux.cz.

■ Ceny uvedené černě jsou bez DPH. ■ Ceny uvedené červeně jsou včetně daně z přidané hodnoty ve výši 20%.

Kombi lemování do profilované střešní krytiny

- pro dvojici střešních oken
- pro sestavy střešních oken



Typ	EKW 1021G EKW 1021H	EKW 0006E EKW 0007E EKW 1002G	EKW 0004GE EKX 0005GE	EKW 1121G	EKW 0106E EKW 0107E EKW 1102GP	EKW 0104GE EKX 0105GE	EKW 0306E EKW 0307E EKW 1301G EKW 1302G EKW 1303	EKW 0304GE EKX 0305GE
Provedení	Hliník	Hliník	Hliník	Měď	Měď	Měď	Titanzinek	Titanzinek
Krytina	Profilovaná do max. výšky 120 mm			Profilovaná do max. výšky 120 mm			Profilovaná do max. výšky 120 mm	
Číselný kód okna (šířka × výška v cm)								
C02 55 × 78	3 410 4 092	1 710 2 052	1 865 2 238	6 590 7 908	3 700 4 440	3 855 4 626	3 300 3 960	3 455 4 146
C04 55 × 98	3 580 4 296	1 790 2 148	1 945 2 334	6 760 8 112	3 780 4 536	3 935 4 722	3 380 4 056	3 535 4 242
C06 55 × 118	4 080 4 896	2 040 2 448	2 195 2 634	7 260 8 712	4 030 4 836	4 185 5 022	3 630 4 356	3 785 4 542
F06 66 × 118	3 910 4 692	1 960 2 352	2 115 2 538	7 090 8 508	3 950 4 740	4 105 4 926	3 550 4 260	3 705 4 446
F08 66 × 140	4 080 4 896	2 040 2 448	2 195 2 634	7 260 8 712	4 030 4 836	4 185 5 022	3 630 4 356	3 785 4 542
M04 78 × 98	3 990 4 788	2 000 2 400	2 155 2 586	7 170 8 604	3 990 4 788	4 145 4 974	3 590 4 308	3 745 4 494
M06 78 × 118	4 160 4 992	2 080 2 496	2 235 2 682	7 340 8 808	4 070 4 884	4 225 5 070	3 670 4 404	3 825 4 590
M08 78 × 140	4 370 5 244	2 180 2 616	2 335 2 802	7 550 9 060	4 170 5 004	4 325 5 190	3 770 4 524	3 925 4 710
M10 78 × 160	4 580 5 496	2 290 2 748	2 445 2 934	7 760 9 312	4 280 5 136	4 435 5 322	3 880 4 656	4 035 4 842
P06 94 × 118	4 580 5 496	2 290 2 748	2 445 2 934	7 760 9 312	4 280 5 136	4 435 5 322	3 880 4 656	4 035 4 842
P08 94 × 140	4 740 5 688	2 370 2 844	2 525 3 030	7 920 9 504	4 360 5 232	4 515 5 418	3 960 4 752	4 115 4 938
P10 94 × 160	4 950 5 940	2 480 2 976	2 635 3 162	8 130 9 756	4 470 5 364	4 625 5 550	4 070 4 884	4 225 5 070
S06 114 × 118	4 950 5 940	2 480 2 976	2 635 3 162	8 130 9 756	4 470 5 364	4 625 5 550	4 070 4 884	4 225 5 070
S08 114 × 140	5 160 6 192	2 580 3 096	2 735 3 282	8 340 10 008	4 570 5 484	4 725 5 670	4 170 5 004	4 325 5 190
S10 114 × 160	5 450 6 540	2 720 3 264	2 875 3 450	8 630 10 356	4 710 5 652	4 865 5 838	4 310 5 172	4 465 5 358
U04 134 × 98	5 200 6 240	2 600 3 120	2 755 3 306	8 380 10 056	4 590 5 508			
U08 134 × 140	5 570 6 684	2 790 3 348	2 945 3 534	8 750 10 500	4 780 5 736	4 935 5 922	4 380 5 256	4 535 5 442
U10 134 × 160	5 780 6 936	2 890 3 468	3 045 3 654	8 960 10 752	4 880 5 856	5 035 6 042	4 480 5 376	4 635 5 562

Pozn.: Doporučujeme používat stejnou kombinaci materiálu oplechování okna i lemování.
Kombi lemování pro vzdálenost mezi rámy oken 140 mm a pro profil 160 mm je nabízeno jako standard, pro rozteče 100, 120, 160 (pro plochou krytinu) s dodací dobou 10 pracovních dní.
Ostatní rozteče od 60 mm do 400 mm na objednávku.
Vzdálenost mezi rámy oken instalovaných nad sebou je standardně b = 100 mm. Pokud instalujete předokenní rolety na okna umístěná nad sebou, je nutné použít ve svislém směru kombi lemování s roztečí b = 250 mm.
Lemování 1021G a 1121G (do profilované krytiny) jsou lemování na dvě okna osazená vedle sebe ve vzdálenosti 140 mm.
Lemování 1021G se skládá z dílů dřívě značených jako 1001G a 1003, viz schéma kombi lemování.
Lemování 1021H (do profilované krytiny) jsou lemování na dvě okna osazená vedle sebe ve vzdálenosti 160 mm.
Lemování v titanizinku se nevyrábí pro okna velikosti U04.

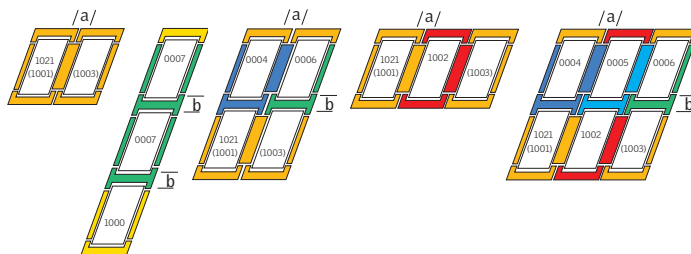
Dodací lhůta 2 pracovní dny 10 pracovních dnů 15 pracovních dnů

Nejaktuálnější informace o výrobcích, cenách a dodacích lhůtách najdete na www.evelux.cz.

■ Ceny uvedené černě jsou bez DPH. ■ Ceny uvedené červeně jsou včetně daně z přidané hodnoty ve výši 20%.

Kombi lemování do ploché střešní krytiny

- pro dvojici střešních oken
- pro sestavy střešních oken



Typ	EKS 1021G	EKS 0006E EKS 0007E EKS 1002G	EKS 0004GE	EKS 1121G	EKS 1102G EKS 0106E EKS 0107E	EKS 0104GE	EKS 0306E EKS 0307E EKS 1301G EKS 1302G EKS 1303	EKS 0304GE
Provedení	Hliník	Hliník	Hliník	Měď	Měď	Měď	Titanzinek	Titanzinek
Krytina	Plochá do max. výšky 16 mm			Plochá do max. výšky 16 mm			Plochá do max. výšky 16 mm	
Číselný kód okna (šířka × výška v cm)								
C02 55 × 78	2 490 2 988	1 250 1 500	1 405 1 686	5 670 6 804	3 240 3 888	3 395 4 074	2 840 3 408	2 995 3 594
C04 55 × 98	2 610 3 132	1 310 1 572	1 465 1 758	5 790 6 948	3 300 3 960	3 455 4 146	2 900 3 480	3 055 2 666
C06 55 × 118	2 980 3 576	1 490 1 788	1 645 1 974	6 160 7 392	3 480 4 176	3 625 4 362	3 080 3 696	3 235 3 882
F06 66 × 118	2 860 3 432	1 430 1 716	1 585 1 902	6 040 7 248	3 420 4 104	3 575 4 290	3 020 3 624	3 175 3 810
F08 66 × 140	2 980 3 576	1 490 1 788	1 645 1 974	6 160 7 392	3 480 4 176	3 635 4 362	3 080 3 696	3 235 3 882
M04 78 × 98	2 920 3 504	1 460 1 752	1 615 1 938	6 100 7 320	3 450 4 140	3 605 4 326	3 050 3 660	3 205 3 846
M06 78 × 118	3 040 3 648	1 520 1 824	1 675 2 010	6 220 7 464	3 510 4 212	3 665 4 398	3 110 3 732	3 265 3 918
M08 78 × 140	3 190 3 828	1 600 1 920	1 755 2 106	6 370 7 644	3 590 4 308	3 745 4 494	3 190 3 828	3 345 4 014
M10 78 × 160	3 340 4 008	1 670 2 004	1 825 2 190	6 520 7 824	3 660 4 392	3 815 4 578	3 260 3 912	3 415 4 098
P06 94 × 118	3 340 4 008	1 670 2 004	1 825 2 190	6 520 7 824	3 660 4 392	3 815 4 578	3 260 3 912	3 415 4 098
P08 94 × 140	3 470 4 164	1 730 2 076	1 885 2 262	6 650 7 980	3 720 4 464	3 875 4 650	3 320 3 984	3 475 4 170
P10 94 × 160	3 620 4 344	1 810 2 172	1 965 2 358	6 800 8 160	3 800 4 560	3 955 4 746	3 400 4 080	3 555 4 266
S06 114 × 118	3 620 4 344	1 810 2 172	1 965 2 358	6 800 8 160	3 800 4 560	3 955 4 746	3 400 4 080	3 555 4 266
S08 114 × 140	3 770 4 524	1 880 2 256	2 035 2 442	6 950 8 340	3 870 4 644	4 025 4 830	3 470 4 164	3 625 4 350
S10 114 × 160	3 980 4 776	1 990 2 388	2 145 2 574	7 160 8 592	3 980 4 776	4 135 4 962	3 580 4 296	3 735 4 482
U04 134 × 98	3 800 4 560			6 980 8 376				
U08 134 × 140	4 070 4 884	2 040 2 448	2 195 2 634	7 250 8 700	4 030 4 836	4 185 5 022	3 630 4 356	3 785 4 542
U10 134 × 160	4 230 5 076	2 110 2 532	2 265 2 718	7 410 8 892	4 100 4 920	4 255 5 106	3 700 4 440	3 855 4 626

Pozn.: Doporučujeme používat stejnou kombinaci materiálu oplechování okna i lemování.

Kombi lemování pro vzdálenost mezi rámy oken 140 mm a pro profil 160 mm je nabízeno jako standard, pro rozteče 100, 120, 160 (pro plochou krytinu) s dodací dobou 10 pracovních dní.

Ostatní rozteče od 60 mm do 400 mm na objednávku.

Vzdálenost mezi rámy oken instalovaných nad sebou je standardně b = 100 mm. Pokud instalujete předokenní rolety na okna umístěná nad sebou, je nutné použít ve svislém směru kombi lemování s roztečí b = 250 mm.

Lemování 1021G a 1121G (do profilované krytiny) jsou lemování na dvě okna osazená vedle sebe ve vzdálenosti 140 mm.

Lemování 1021G se skládá z dílů dřívě značených jako 1001G a 1003, viz schéma kombi lemování.

Lemování 1021H (do profilované krytiny) jsou lemování na dvě okna osazená vedle sebe ve vzdálenosti 160 mm.

Lemování v titanizinku se nevyrobí pro okna velikosti U04.

Díl lemování označený v horní kreslené tabulce číslem 0005 je shodný pro plochou i pro profilovanou střešní krytinu – ceny viz str. 21, EKS 0005GE.

Dodací lhůta 2 pracovních dní 10 pracovních dnů 15 pracovních dnů

Nejaktuálnější informace o výrobcích, cenách a dodacích lhůtách najdete na www.evelux.cz.

■ Ceny uvedené černě jsou bez DPH. ■ Ceny uvedené červeně jsou včetně daně z přidané hodnoty ve výši 20%.

Lemování pro sestavu střešního a svislého doplňkového okna



Typ	EFW 1000	EFW 1100	EFW 1300	EFS 1000	EFS 1100	EFS 1300
Provedení	Hliník	Měď	Titanzinek	Hliník	Měď	Titanzinek
Krytina	Profilovaná do max. výšky 120 mm			Plochá do max. výšky 16 mm		
Číselný kód okna (šířka x výška v cm)						
C02 55 x 78						
C04 55 x 98						
C06 55 x 118						
F06 66 x 118						
F08 66 x 140						
M04 78 x 98	4 070 4 884	9 170 11 004	8 200 9 840	3 850 4 620	8 720 10 464	6 190 7 428
M06 78 x 118	3 590 4 308	9 420 11 304	8 280 9 936	3 880 4 656	9 010 10 812	6 300 7 560
M08 78 x 140	4 150 4 980	9 710 11 652	8 370 10 044	3 910 4 692	9 280 11 136	6 380 7 656
M10 78 x 160	4 190 5 028	9 970 11 964	8 460 10 152	3 940 4 728	9 490 11 388	6 420 7 704
P06 94 x 118	4 160 4 992	9 700 11 640	8 380 10 056	3 920 4 704	9 250 11 100	6 350 7 620
P08 94 x 140	3 680 4 416	9 980 11 976	8 470 10 164	3 950 4 740	9 530 11 436	6 440 7 728
P10 94 x 160	4 240 5 088	10 240 12 288	8 550 10 260	3 980 4 776	9 730 11 676	6 470 7 764
S06 114 x 118	4 240 5 088	10 060 12 072	8 520 10 224	3 980 4 776	9 580 11 496	6 440 7 728
S08 114 x 140	4 290 5 148	10 340 12 408	8 610 10 332	4 020 4 824	9 850 11 820	6 520 7 824
S10 114 x 160	4 330 5 196	10 610 12 732	8 690 10 428	4 050 4 860	10 060 12 072	6 550 7 860
U04 134 x 98	4 300 5 160	10 170 12 204		4 050 4 860	9 630 11 556	
U08 134 x 140	4 380 5 256	10 710 12 852	8 760 10 512	4 110 4 932	10 200 12 240	6 600 7 920
U10 134 x 160	4 420 5 304	13 290 15 948	8 850 10 620	4 140 4 968	10 410 12 492	6 630 7 956


Pozn.: Lemování EFW a EFS je lemování pro sestavu střešního a svislého doplňkového okna. Objednávejte jej podle číselného kódu střešního okna (např. EFW M08).

Dodací lhůta 10 pracovních dnů 15 pracovních dnů 20 pracovních dnů

Nejaktuálnější informace o výrobcích, cenách a dodacích lhůtách najdete na www.evelux.cz.

■ Ceny uvedené černě jsou bez DPH. ■ Ceny uvedené červeně jsou včetně daně z přidané hodnoty ve výši 20%.

Lemování pro sestavu střešního a svislého doplňkového okna



Typ	ETW 0000	ETW 0100	ETW 0300	ETS 0000	ETS 0100	ETS 0300
Provedení	Hliník	Měď	Titanzinek	Hliník	Měď	Titanzinek
Krytina	Profilovaná do max. výšky 120 mm			Plochá do max. výšky 16 mm		
Číselný kód okna						
W 34	1 210 1 452	3 000 3 600	1 520 1 824	1 100 1 320	3 080 3 696	1 490 1 788

Pozn.: Lemování ETW a ETS je lemování pro sestavu střešního a střešního doplňkového okna. Objednávejte jej podle číselného kódu střešního okna (např. ETW M08).

Typ	ETX 0040	ETX 0060	ETX 0140	ETX 0160	ETX 0340	ETX 0360
Provedení	Hliník	Hliník	Měď	Měď	Titanzinek	Titanzinek
Krytina	Meziokenní žlábek					
Číselný kód okna						
W 34	790 948	770 924	1 360 1 632	1 410 1 692	760 912	760 912

Lemování ETW umožňuje instalaci střešních oken s doplňkovými střešními okny vedle sebe. Instaluje se vždy s lemováním střešního okna EDW, EDS. V kombinaci oken se instaluje s kombi lemováním EKW, EKS a se střešním žlábkem ETX.

Šířka meziokenního žlábků ETX --40 je 140 mm, --60 je 160 mm.

Příklad specifikace: EDW M06 1000 + ETW W34 0000 ...lemování s drenážním žlábkem pro sestavu střešního okna o velikosti M06, materiál oplechování - hliník s doplňkovým střešním oknem GIL velikosti M34.

Dodací lhůta 10 pracovních dnů 20 pracovních dnů

Lemování pro výměnu střešního okna

Kód lemování	EW 0000	EL 0000	EW 2000	EL 2000
Provedení	Hliník	Hliník	Hliník	Hliník
Krytina	Profilovaná do max. výšky 120 mm	Plochá do max. výšky 16 mm	Profilovaná do max. výšky 120 mm	Plochá do max. výšky 16 mm
Číselný kód okna (šířka x výška v cm)				
C02 55 x 78	2 110 2 532	1 850 2 220	2 980 3 576	2 750 3 300
C04 55 x 98	2 150 2 580	1 900 2 280	3 020 3 624	2 800 3 360
F06 66 x 118	2 250 2 700	1 960 2 352	3 200 3 840	2 930 3 516
M04 78 x 98	2 180 2 616	1 850 2 220	3 180 3 816	2 880 3 456
M06 78 x 118	2 220 2 664	1 900 2 280	3 290 3 948	3 010 3 612
M08 78 x 140	2 280 2 736	1 960 2 352	3 430 4 116	3 140 3 768
M10 78 x 160	2 720 3 264	2 590 3 108	3 890 4 668	3 770 4 524
P06 94 x 118	2 310 2 772	2 520 3 024	3 460 4 152	3 650 4 380
P08 94 x 140	2 370 2 844	2 530 3 096	3 570 4 284	3 760 4 512
P10 94 x 160	2 410 2 892	2 630 3 156	3 680 4 416	3 880 4 656
S06 114 x 118	2 440 2 928	2 020 2 424	3 650 4 380	3 270 3 924
S08 114 x 140	2 500 3 000	2 080 2 496	3 760 4 512	3 380 4 056
S10 114 x 160	2 540 3 048	2 710 3 252	3 880 4 656	4 030 4 836
U04 134 x 98	2 550 3 060	2 030 2 436	3 830 4 596	3 360 4 032
U08 134 x 140	2 640 3 168	2 130 2 556	3 990 4 788	3 530 4 236
U10 134 x 160	3 070 3 684	2 760 3 312	4 450 5 340	4 170 5 004

Dodací lhůta
 2 pracovní dny
 10 pracovních dnů
 15 pracovních dnů
 20 pracovních dnů

Nejaktuálnější informace o výrobcích, cenách a dodacích lhůtách najdete na www.evelux.cz.

■ Ceny uvedené černě jsou bez DPH. ■ Ceny uvedené červeně jsou včetně daně z přidané hodnoty ve výši 20%.

Lemování pro sestavu střešních oken s interiérovým EBY nosníkem



Typ	EBW 1000			EBW 0100			EBW 0300			EBS 0000			EBS 0100			EBS 0300		
	Hliník			Měď			Titanzinek			Hliník			Měď			Titanzinek		
Provedení	Profilovaná do max. výšky 120 mm									Plochá do max. výšky 16 mm								
Krytina																		
Číselný kód okna (šířka × výška v cm)																		
C02 55 × 78	4 620 5 544	7 800 9 360	7 400 8 880	3 740 4 488	6 920 8 304	6 520 7 824	4 850 5 820	8 030 9 636	7 630 9 156	3 920 4 704	7 100 8 520	6 700 8 040	5 300 6 360	8 480 10 176	8 080 9 696	4 290 5 148	7 470 8 964	7 070 8 484
C04 55 × 98	5 410 6 492	8 590 10 308	8 190 9 828	4 380 5 256	7 560 9 072	7 160 8 592	5 640 6 768	8 820 10 584	8 420 10 104	4 560 5 472	7 740 9 288	7 340 8 808	5 920 7 104	9 100 10 920	8 700 10 440	4 790 5 748	7 970 9 564	7 570 9 084
F06 66 × 118	6 200 7 440	9 380 11 256	8 980 10 776	5 020 6 024	8 200 9 840	7 800 9 360	6 200 7 440	9 380 11 256	8 980 10 776	5 020 6 024	8 200 9 840	7 800 9 360	6 430 7 716	9 610 11 532	9 210 10 952	5 200 6 240	8 380 10 056	7 980 9 576
F08 66 × 140	6 710 8 052	9 890 11 868	9 490 11 388	5 430 6 516	8 610 10 332	8 210 9 852	6 710 8 052	9 890 11 868	9 490 11 388	5 430 6 516	8 610 10 332	8 210 9 852	6 990 8 288	10 170 12 204	9 770 11 724	5 650 6 780	8 830 10 596	8 430 10 116
M04 78 × 98	7 380 8 856	10 560 12 672	10 160 12 192	5 970 7 164	9 150 10 980	8 750 10 500	7 050 8 460	10 230 12 276	9 830 11 796	6 110 7 332	9 290 11 148	8 890 10 668	7 840 9 408	11 020 13 224	10 620 12 744	6 340 7 608	9 520 11 424	9 120 10 944
M06 78 × 118																		
M08 78 × 140																		
M10 78 × 160																		
P06 94 × 118																		
P08 94 × 140																		
P10 94 × 160																		
S06 114 × 118																		
S08 114 × 140																		
S10 114 × 160																		
U04 134 × 98																		
U08 134 × 140																		
U10 134 × 160																		

Dodací lhůta 10 pracovních dnů 15 pracovních dnů 20 pracovních dnů

Nejaktuálnější informace o výrobcích, cenách a dodacích lhůtách najdete na www.evelux.cz.

■ Ceny uvedené černě jsou bez DPH. ■ Ceny uvedené červeně jsou včetně daně z přidané hodnoty ve výši 20%.

Rolety a žaluzie

– pro střešní okna




Pick&Click!

Unikátní systém na uchycení doplňků

Vnitřní rolety a žaluzie

– ovládané manuálně

Vysvětlivky

-  Manuální ovládání
-  Elektrické ovládání
-  Ovládání na solární pohon

Vnitřní rolety a žaluzie	Zastíňovací roleta		Zastíňovací roleta s postranními lištami			Zatměňovací roleta / lamelová žaluzie			Doplňková plisovaná roleta ^B		Plisovaná roleta		Dvojitě plisovaná roleta		Dvojitě plisovaná roleta		Kombinace zatměňovací + plisované rolety	
	RHL ^A	RFL	RFL	DKL/PAL	DKL/PAL	DKL – kolekce Karim Rashid	FPN	FPN	FHL	FHL	FHC	FOP	DFD	DFD				
Cenová kategorie látky	Standard	Standard	Premium	Standard	Premium		Standard	Premium	Standard	Premium		FHC + MHL	Standard	Premium				
Velikostní kód okna																		
C02/102*	708 850	1 125 1 350	1 542 1 850	1 375 1 650	1 792 2 150	1 958 2 350	1 375 1 650	1 792 2 150	1 708 2 050	2 125 2 550	2 125 2 550	2 708 3 250	2 042 2 450	2 458 2 950				
C04/104*	708 850	1 208 1 450	1 625 1 950	1 542 1 850	1 958 2 350	2 125 2 550	1 458 1 750	1 875 2 250	1 792 2 150	2 208 2 650	2 292 2 750	2 875 3 450	2 208 2 650	2 625 3 150				
F06/206*	792 950	1 375 1 650	1 792 2 150	1 708 2 050	2 125 2 550	2 292 2 750	1 625 1 950	2 042 2 450	2 042 2 450	2 458 2 950	2 542 3 050	3 208 3 850	2 458 2 950	2 875 3 450				
F08	792 950	1 458 1 750	1 875 2 250	1 792 2 150	2 208 2 650	2 375 2 850	1 708 2 050	2 125 2 550	2 125 2 550	2 542 3 050	2 708 3 250	3 292 3 950	2 625 3 150	3 042 3 650				
M04/304	875 1 050	1 458 1 750	1 875 2 250	1 792 2 150	2 208 2 650	2 375 2 850	1 708 2 050	2 125 2 550	2 125 2 550	2 542 3 050	2 708 3 250	3 458 4 150	2 625 3 150	3 042 3 650				
M06/306	875 1 050	1 542 1 850	1 958 2 350	1 875 2 250	2 292 2 750	2 458 2 950	1 875 2 250	2 292 2 750	2 292 2 750	2 708 3 250	2 792 3 350	3 542 4 250	2 792 3 350	3 208 3 850				
M08/308	875 1 050	1 542 1 850	1 958 2 350	1 958 2 350	2 375 2 850	2 542 3 050	1 958 2 350	2 375 2 850	2 375 2 850	2 792 3 350	2 958 3 550	3 708 4 450	2 875 3 450	3 292 3 950				
M10/310	875 1 050	1 625 1 950	2 042 2 450	2 042 2 450	2 458 2 950	2 625 3 150	2 042 2 450	2 458 2 950	2 458 2 950	2 875 3 450	3 125 3 750	3 792 4 550	3 042 3 650	3 458 4 150				
P06/406	1 125 1 350	1 708 2 050	2 125 2 550	2 125 2 550	2 542 3 050	2 708 3 250	2 125 2 550	2 542 3 050	2 625 3 150	3 042 3 650	3 208 3 850	4 208 5 050	3 208 3 850	3 625 4 350				
P08/408	1 125 1 350	1 792 2 150	2 208 2 650	2 292 2 750	2 708 3 250	2 875 3 450	2 208 2 650	2 625 3 150	2 708 3 250	3 125 3 750	3 375 4 050	4 292 5 150	3 292 3 950	3 708 4 450				
P10/410	1 125 1 350	1 875 2 250	2 292 2 750	2 375 2 850	2 792 3 350	2 958 3 550	2 292 2 750	2 708 3 250	2 792 3 350	3 208 3 850	3 542 4 250	4 458 5 350	3 458 4 150	3 875 4 650				
S06/606	1 208 1 450	1 958 2 350	2 375 2 850	2 458 2 950	2 875 3 450	3 042 3 650	2 375 2 850	2 792 3 350	2 958 3 550	3 375 4 050	3 625 4 350	4 708 5 650	3 625 4 350	4 042 4 850				
S08/608	1 208 1 450	2 042 2 450	2 458 2 950	2 542 3 050	2 958 3 550	3 125 3 750	2 458 2 950	2 875 3 450	3 042 3 650	3 458 4 150	3 792 4 550	4 792 5 750	3 708 4 450	4 125 4 950				
S10/610	1 208 1 450	2 125 2 550	2 542 3 050	2 625 3 150	3 042 3 650	3 208 3 850	2 542 3 050	2 958 3 550	3 125 3 750	3 542 4 250	3 958 4 750	4 958 5 950	3 875 4 650	4 292 5 150				
U04/804	1 292 1 550	2 042 2 450	2 458 2 950	2 542 3 050	2 958 3 550	3 125 3 750	2 458 2 950	2 875 3 450	3 042 3 650	3 458 4 150	3 792 4 550	4 875 5 850	3 708 4 450	4 125 4 950				
U08/808	1 292 1 550	2 208 2 650	2 625 3 150	2 708 3 250	3 125 3 750	3 292 3 950	2 625 3 150	3 042 3 650	3 292 3 950	3 708 4 450	4 042 4 850	5 125 6 150	4 042 4 850	4 458 5 350				
U10/810	1 292 1 550	2 292 2 750	2 708 3 250	2 792 3 350	3 208 3 850	3 375 4 050	2 792 3 350	3 208 3 850	3 375 4 050	3 792 4 550	4 208 5 050	5 208 6 250	4 125 4 950	4 542 5 450				

Pro okna s polyuretanovou úpravou nabízíme bílé vodící lišty (tzv. bílá linie). Cena je stejná jako u doplňků s hliníkovými lištami. Dodací lhůta pro RFL, PAL A DKL v bílé linii je 5 pracovních dní, pro FHL, FHC a FPL je dodací lhůta 10 pracovních dní.

* Pro malé velikosti oken C02, C04, F06 a dle staršího označení 102, 104, 206 je třeba v objednávce uvést příslušný kód okna.

Rolety a žaluzie pro nové a starší označení oken se neshodují. Dodací lhůta pro doplňkové plisované rolety FPL je 10 pracovních dnů.

Vysvětlivky naleznete na str. 31.

Dodací lhůta 2 pracovní dny 5 pracovních dnů 10 pracovních dnů

Nejaktuálnější informace o výrobcích, cenách a dodacích lhůtách najdete na www.evelux.cz.

■ Ceny uvedené černě jsou bez DPH. ■ Ceny uvedené červeně jsou včetně daně z přidané hodnoty ve výši 20%.

Rolety a žaluzie

– pro střešní okna

Informace

Vnitřní rolety a žaluzie

– elektrické a solární ovládání

Bližší informace o barvách, vzorech a cenových kategoriích najdete v brožuře Rolety a žaluzie nebo na www.velux.cz.

Typ	Zatměňovací roleta/lamelová žaluzie na elektrický pohon		Zatměňovací roleta na solární pohon		Zastíňovací roleta na elektrický pohon		Zastíňovací roleta na solární pohon		Plisovaná roleta na elektrický pohon	
	DML/PML	DML/PML	DSL	DSL	RML	RML	RSL	RSL	FML	FML
Cenová kategorie látky	Standard	Premium	Standard	Premium	Standard	Premium	Standard	Premium	Standard	Premium
Velikostní kód okna										
C02/102	4 958 5 950	5 375 6 450	5 375 6 450	5 792 6 950	4 708 5 650	5 125 6 150	5 125 6 150	5 542 6 650	5 292 6 350	5 708 6 850
C04/104	5 125 6 150	5 542 6 650	5 542 6 650	5 958 7 150	4 792 5 750	5 208 6 250	5 208 6 250	5 625 6 750	5 375 6 450	5 792 6 950
F06/206	5 292 6 350	5 708 6 850	5 708 6 850	6 125 7 350	4 958 5 950	5 375 6 450	5 375 6 450	5 792 6 950	5 625 6 750	6 042 7 250
F08	5 375 6 450	5 792 6 950	5 792 6 950	6 208 7 450	5 042 6 050	5 458 6 550	5 458 6 550	5 875 7 050	5 708 6 850	6 125 7 350
M04/304	5 375 6 450	5 792 6 950	5 792 6 950	6 208 7 450	5 042 6 050	5 458 6 550	5 458 6 550	5 875 7 050	5 708 6 850	6 125 7 350
M06/306	5 458 6 550	5 875 7 050	5 875 7 050	6 292 7 550	5 125 6 150	5 542 6 650	5 542 6 650	5 958 7 150	5 875 7 050	6 292 7 550
M08/308	5 542 6 650	5 958 7 150	5 958 7 150	6 375 7 650	5 125 6 150	5 542 6 650	5 542 6 650	5 958 7 150	5 958 7 150	6 375 7 650
M10/310	5 625 6 750	6 042 7 250	6 042 7 250	6 458 7 750	5 208 6 250	5 625 6 750	5 625 6 750	6 042 7 250	6 042 7 250	6 458 7 750
P06/406	5 708 6 850	6 125 7 350	6 125 7 350	6 542 7 850	5 292 6 350	5 708 6 850	5 708 6 850	6 125 7 350	6 208 7 450	6 625 7 950
P08/408	5 875 7 050	6 292 7 550	6 292 7 550	6 708 8 050	5 375 6 450	5 792 6 950	5 792 6 950	6 208 7 450	6 292 7 550	6 708 8 050
P10/410	5 958 7 150	6 375 7 650	6 375 7 650	6 792 8 150	5 458 6 550	5 875 7 050	5 875 7 050	6 292 7 550	6 375 7 650	6 792 8 150
S06/606	6 042 7 250	6 458 7 750	6 458 7 750	6 875 8 250	5 542 6 650	5 958 7 150	5 958 7 150	6 375 7 650	6 542 7 850	6 958 8 350
S08/608	6 125 7 350	6 542 7 850	6 542 7 850	6 958 8 350	5 625 6 750	6 042 7 250	6 042 7 250	6 458 7 750	6 625 7 950	7 042 8 450
S10/610	6 208 7 450	6 625 7 950	6 625 7 950	7 042 8 450	5 708 6 850	6 125 7 350	6 125 7 350	6 542 7 850	6 708 8 050	7 125 8 550
U04/804	6 125 7 350	6 542 7 850	6 542 7 850	6 958 8 350	5 625 6 750	6 042 7 250	6 042 7 250	6 458 7 750	6 625 7 950	7 042 8 450
U08/808	6 292 7 550	6 708 8 050	6 708 8 050	7 125 8 550	5 792 6 950	6 208 7 450	6 208 7 450	6 625 7 950	6 875 8 250	7 292 8 750
U10/810	6 375 7 650	6 792 8 150	6 792 8 150	7 208 8 650	5 875 7 050	6 292 7 550	6 292 7 550	6 708 8 050	6 958 8 350	7 375 8 850

Dodací lhůta 10 pracovních dnů

Dodací lhůta pro rolety a žaluzie v bílé linii je 20 pracovních dnů.

Vysvětlivky naleznete na str. 31.




Nejaktuálnější informace o výrobcích, cenách a dodacích lhůtách najdete na www.evelux.cz.





■ Ceny uvedené černě jsou bez DPH. ■ Ceny uvedené červeně jsou včetně daně z přidané hodnoty ve výši 20%.

Venkovní markýzy

– ovládané manuálně, elektricky a na solární pohon

Vysvětlivky

-  Manuální ovládání
-  Elektrické ovládání
-  Ovládání na solární pohon

Venkovní markýzy	 Markýza ^A		 Markýza s provázkovým ovládním ^A		 Markýza ovládaná elektricky ^D		 Markýza na solární pohon ^D	
	MHL	MHL	MAL	MAL	MML	MML	MSL	MSL
Typ	Standard	Premium	Standard	Premium	Standard	Premium	Standard	Premium
Cenová kategorie látky								
Velikostní kód okna								
C02/102	1 042 1 250	1 458 1 750	1 458 1 750	1 875 2 250	7 208 8 650	7 625 9 150	9 375 11 250	9 792 11 750
C04/104	1 042 1 250	1 458 1 750	1 458 1 750	1 875 2 250	7 292 8 750	7 708 9 250	9 458 11 350	9 875 11 850
F06/206	1 208 1 450	1 625 1 950	1 625 1 950	2 042 2 450	7 458 8 950	7 875 9 450	9 625 11 550	10 042 12 050
F08	1 208 1 450	1 625 1 950	1 625 1 950	2 042 2 450	7 542 9 050	7 958 9 550	9 708 11 650	10 125 12 150
M04/304	1 375 1 650	1 792 2 150	1 875 2 250	2 292 2 750	7 542 9 050	7 958 9 550	9 708 11 650	10 125 12 150
M06/306	1 375 1 650	1 792 2 150	1 875 2 250	2 292 2 750	7 625 9 150	8 042 9 650	9 792 11 750	10 208 12 250
M08/308	1 375 1 650	1 792 2 150	1 875 2 250	2 292 2 750	7 708 9 250	8 125 9 750	9 875 11 850	10 292 12 350
M10/310	1 375 1 650	1 792 2 150	1 875 2 250	2 292 2 750	7 792 9 350	8 208 9 850	9 958 11 950	10 375 12 450
P06/406	1 708 2 050	2 125 2 550	2 292 2 750	2 708 3 250	7 875 9 450	8 292 9 950	10 042 12 050	10 458 12 550
P08/408	1 708 2 050	2 125 2 550	2 292 2 750	2 708 3 250	7 958 9 550	8 375 10 050	10 125 12 150	10 542 12 650
P10/410	1 708 2 050	2 125 2 550	2 292 2 750	2 708 3 250	8 042 9 650	8 458 10 150	10 208 12 250	10 625 12 750
S06/606	1 875 2 250	2 292 2 750	2 542 3 050	2 958 3 550	8 125 9 750	8 542 10 250	10 292 12 350	10 708 12 850
S08/608	1 875 2 250	2 292 2 750	2 542 3 050	2 958 3 550	8 208 9 850	8 625 10 350	10 375 12 450	10 792 12 950
S10/610	1 875 2 250	2 292 2 750	2 542 3 050	2 958 3 550	8 292 9 950	8 708 10 450	10 458 12 550	10 875 13 050
U04/804	1 958 2 350	2 375 2 850	2 708 3 250	3 125 3 750	8 042 9 650	8 458 10 150	10 208 12 250	10 625 12 750
U08/808	1 958 2 350	2 375 2 850	2 708 3 250	3 125 3 750	8 375 10 050	8 792 10 550	10 542 12 650	10 958 13 150
U10/810	1 958 2 350	2 375 2 850	2 708 3 250	3 125 3 750	8 458 10 150	8 875 10 650	10 625 12 750	11 042 13 250

Dodací lhůta 2 pracovní dny 5 pracovních dnů 10 pracovních dnů

Vysvětlivky naleznete na str. 31.




Nejaktuálnější informace o výrobcích, cenách a dodacích lhůtách najdete na www.evelux.cz.

■ Ceny uvedené černě jsou bez DPH. ■ Ceny uvedené červeně jsou včetně daně z přidané hodnoty ve výši 20%.

Venkovní rolety

– ovládané manuálně, elektricky a na solární pohon

Vysvětlivky

-  Manuální ovládání
-  Elektrické ovládání
-  Ovládání na solární pohon

Předokenní rolety	Venkovní roleta ovládaná manuálně ^E			Venkovní roleta ovládaná elektricky ^E			Venkovní roleta na solární pohon ^E			Venkovní roleta pro kombinaci střešního a doplňkového střešního okna	
	SCL	SCL	SCL	SML	SML	SML	SSL	SSL	SSL	SMG	SMG
	Hliník 0000	Měď 0100	Titanzinek 0700	Hliník 0000	Měď 0100	Titanzinek 0700	Hliník 0000	Měď 0100	Titanzinek 0700	Hliník 0000	Titanzinek 0700
Typ											
Provedení											
Číselný kód okna (šířka × výška v cm)											
C02 55 × 78	6 375 7 650	7 708 9 250	7 708 9 250	7 042 8 450	8 375 10 050	8 375 10 050	9 958 11 950	11 292 13 550	11 292 13 550		
C04 55 × 98	6 625 7 950	7 958 9 550	7 958 9 550	7 292 8 750	8 625 10 350	8 625 10 350	10 292 12 350	11 625 13 950	11 625 13 950		
F06 66 × 118	7 292 8 750	8 625 10 350	8 625 10 350	8 042 9 650	9 375 11 250	9 375 11 250	11 375 13 650	12 708 15 250	12 708 15 250		
F08 66 × 140	7 708 9 250	9 042 10 850	9 042 10 850	8 458 10 150	9 792 11 750	9 792 11 750	11 958 14 350	13 292 15 950	13 292 15 950		
M04 78 × 98	7 458 8 950	8 792 10 550	8 792 10 550	8 208 9 850	9 542 11 450	9 542 11 450	11 625 13 950	12 958 15 550	12 958 15 550	18 708 22 450	20 042 24 050
M06 78 × 118	7 708 9 250	9 042 10 850	9 042 10 850	8 458 10 150	9 792 11 750	9 792 11 750	11 958 14 350	13 292 15 950	13 292 15 950	19 292 23 150	20 625 24 750
M08 78 × 140	8 042 9 650	9 375 11 250	9 375 11 250	8 792 10 550	10 125 12 150	10 125 12 150	12 458 14 950	13 792 16 550	13 792 16 550	20 042 24 050	21 375 25 650
M10 78 × 160	9 042 10 850	10 375 12 450	10 375 12 450	9 958 11 950	11 292 13 550	11 292 13 550	13 958 16 750	15 292 18 350	15 292 18 350	22 542 27 050	23 875 28 650
P06 94 × 118	8 792 10 550	10 125 12 150	10 125 12 150	9 708 11 650	11 042 13 250	11 042 13 250	13 625 16 350	14 958 17 950	14 958 17 950	21 958 26 350	23 292 27 950
P08 94 × 140	9 208 11 050	10 542 12 650	10 542 12 650	10 125 12 150	11 458 13 750	11 458 13 750	14 208 17 050	15 542 18 650	15 542 18 650	22 958 27 550	24 292 29 150
P10 94 × 160	9 708 11 650	11 042 13 250	11 042 13 250	10 708 12 850	12 042 14 450	12 042 14 450	15 042 18 050	16 375 19 650	16 375 19 650	24 292 29 150	25 625 30 750
S06 114 × 118	9 042 10 850	10 375 12 450	10 375 12 450	9 958 11 950	11 292 13 550	11 292 13 550	13 958 16 750	15 292 18 350	15 292 18 350	22 542 27 050	23 875 28 650
S08 114 × 140	9 708 11 650	11 042 13 250	11 042 13 250	10 708 12 850	12 042 14 450	12 042 14 450	15 042 18 050	16 375 19 650	16 375 19 650	24 292 29 150	25 625 30 750
S10 114 × 160	10 375 12 450	11 708 14 050	11 708 14 050	11 458 13 750	12 792 15 350	12 792 15 350	16 125 19 350	17 458 20 950	17 458 20 950	26 042 31 250	27 375 32 850
U04 134 × 98	9 458 11 350	10 792 12 950	10 792 12 950	10 458 12 550	11 792 14 150	11 792 14 150	14 708 17 650	16 042 19 250	16 042 19 250	23 708 28 450	25 042 30 050
U08 134 × 140	10 625 12 750	11 958 14 350	11 958 14 350	11 708 14 050	13 042 15 650	13 042 15 650	16 458 19 750	17 792 21 350	17 792 21 350	26 625 31 950	27 958 33 550
U10 134 × 160	11 208 13 450	12 542 15 050	12 542 15 050	12 292 14 750	13 625 16 350	13 625 16 350	17 292 20 750	18 625 22 350	18 625 22 350	27 958 33 550	29 292 35 150

Dodací lhůta 2 pracovní dny 10 pracovních dnů 20 pracovních dnů

Vysvětlivky naleznete na str. 31.

Nejaktuálnější informace o výrobcích, cenách a dodacích lhůtách najdete na www.evelux.cz.

■ Ceny uvedené černě jsou bez DPH. ■ Ceny uvedené červeně jsou včetně daně z přidané hodnoty ve výši 20%.

Rolety a žaluzie

– pro svislá a střešní doplňková okna

Vnitřní rolety a žaluzie

– ovládané manuálně, elektricky a na solární pohon

Typ	Zastíňovací roleta ^A		Zastíňovací roleta s postranními lištami			Zatemňovací roleta / lamelová žaluzie			Doplňková plisovaná roleta ^B		Plisovaná roleta		Dvojitě plisovaná roleta	Kombinace zatemňovací + plisované rolety	
	RHL	RFL	RFL	DKL/PAL	DKL/PAL	DKL	FPN	FPN	FHL	FHL	FHC	DFD	DFD		
Cenová kategorie látky	Standard		Standard	Premium	Standard	Premium	Designová kolekce Karim Rashid	Standard	Premium	Standard	Premium	Vnitřní hliníková vrstva pro úsporu energií		Standard	Premium
Velikostní kód okna / doplňku															
M31/M31	875 1 050	1 375 1 650	1 792 2 150	1 708 2 050	2 125 2 550	2 292 2 750	1 708 2 050	2 125 2 550	2 042 2 450	2 458 2 950	2 625 3 150				
M34/M04	875 1 050	1 458 1 750	1 875 2 250	1 792 2 150	2 208 2 650	2 375 2 850	1 708 2 050	2 125 2 550	2 125 2 550	2 542 3 050	2 708 3 250	2 625 3 150	3 042 3 650		
P31/P31	1 125 1 350	1 542 1 850	1 958 2 350	1 958 2 350	2 375 2 850	2 542 3 050	1 958 2 350	2 375 2 850	2 375 2 850	2 792 3 350	2 958 3 550				
P34/P04	1 125 1 350	1 625 1 950	2 042 2 450	2 042 2 450	2 458 2 950	2 625 3 150	2 042 2 450	2 458 2 950	2 458 2 950	2 875 3 450	3 125 3 750	3 042 3 650	3 458 4 150		
S31/S31	1 208 1 450	1 792 2 150	2 208 2 650	2 292 2 750	2 708 3 250	2 875 3 450	2 208 2 650	2 625 3 150	2 708 3 250	3 125 3 750	3 375 4 050				
S34/S04	1 208 1 450	1 875 2 250	2 292 2 750	2 375 2 850	2 792 3 350	2 958 3 550	2 292 2 750	2 708 3 250	2 792 3 350	3 208 3 850	3 542 4 250	3 458 4 153	3 875 4 650		
U31/U31	1 292 1 550	1 958 2 350	2 375 2 850	2 458 2 950	2 875 3 450	3 042 3 650	2 375 2 850	2 792 3 350	2 958 3 550	3 375 4 050	3 625 4 350				
U34/U04	1 292 1 550	2 042 2 450	2 458 2 950	2 542 3 050	2 958 3 550	3 125 3 750	2 458 2 950	2 785 3 450	3 042 3 650	3 458 4 150	3 792 4 550	3 708 4 450	4 125 4 950		

Vysvětlivky



Manuální ovládání



Elektrické ovládání



Ovládání na solární pohon

Vnitřní rolety a žaluzie na elektrický^C / solární pohon

Typ	Lamelová žaluzie vč. motoru / zatemňovací roleta na solární pohon		Zastíňovací roleta na solární pohon		Zastíňovací roleta na solární pohon	
	PML	PML	DSL	DSL	RSL	RSL
Cenová kategorie látky	Standard	Premium	Standard	Premium	Standard	Premium
Velikostní kód okna / doplňku						
M31/M31	5 292 6 350	5 708 6 850	5 708 6 850	6 125 7 350	5 375 6 450	5 792 6 950
M34/M04	5 375 6 450	5 792 6 950	5 792 6 950	6 208 7 450	5 458 6 550	5 875 7 050
P31/P31	5 542 6 650	5 958 7 150	5 958 7 150	6 375 7 650	5 542 6 650	5 958 7 150
P34/P04	5 625 6 750	6 042 7 250	6 042 7 250	6 458 7 750	5 625 6 750	6 042 7 250
S31/S31	5 875 7 050	6 292 7 550	6 292 7 550	6 708 8 050	5 792 6 950	6 208 7 450
S34/S04	5 958 7 150	6 375 7 650	6 375 7 650	6 792 8 150	5 875 7 050	6 292 7 550
U31/U31	6 042 7 250	6 458 7 750	6 458 7 750	6 875 8 250	5 958 7 150	6 375 7 650
U34/U04	6 125 7 350	6 542 7 850	6 542 7 850	6 958 8 350	6 042 7 250	6 458 7 750

Venkovní markýzy

Typ	Markýza pro svislé doplňkové okno ^A		Markýza pro střešní doplňkové okno	
	MIE	MIE	MAG	MAG
Cenová kategorie látky	Standard	Premium	Standard	Premium
Velikostní kód okna / doplňku				
M31/M31	1 875 2 250	2 292 2 750		
M34/M04	1 875 2 250	2 292 2 750	1 792 2 150	2 208 2 650
P31/P31	2 292 2 750	2 708 3 250		
P34/P04	2 292 2 750	2 708 3 250	1 875 2 250	2 292 2 750
S31/S31	2 542 3 050	2 958 3 550		
S34/S04	2 542 3 050	2 958 3 550	1 958 2 350	2 375 2 850
U31/U31	2 708 3 250	3 125 3 750		
U34/U04	2 708 3 250	3 125 3 750	1 958 2 350	2 375 2 820

Dotací lhůta □ 2 pracovní dny ■ 5 pracovních dnů ■ 10 pracovních dnů

Ohledně rolet a žaluzií pro střešní doplňková okna GIL, GIU kontaktujte centrum služeb zákazníkům. Vysvětlivky naleznete na str. 31.

Nejaktuálnější informace o výrobcích, cenách a dodacích lhůtách najdete na www.evelux.cz.

■ Ceny uvedené černě jsou bez DPH. ■ Ceny uvedené červeně jsou včetně daně z přidané hodnoty ve výši 20%.

Rolety a žaluzie

– pro svislá a střešní doplňková okna

Síť proti hmyzu

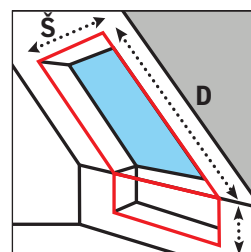


Síť proti hmyzu pro všechny typy oken

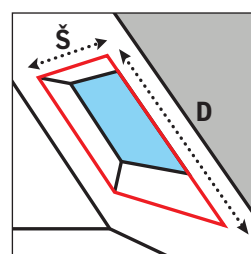
Typ	Pro okna VELUX (dle délky ostění)	Délka ZIL	Max. šířka ostění	Cena
Rozměrový kód ZIL				
ZIL C02	C02, 102	1 600	530	2 125 2 550
ZIL C06	C02, 102, C04, 104, C06	2 000	530	2 208 2 650
ZIL F08	F06, F08, 206	2 400	640	2 542 3 050
ZIL M06	M04, M06, M08, M31, M34, 304, 306, 308	2 000	760	2 542 3 050
ZIL M10	M04, M06, M08, M10, 304, 306, 308, 310	2 400	760	2 625 3 150
ZIL P06	P06, P08, P31, P34, 406, 408	2 000	922	2 875 3 450
ZIL P10	P06, P08, P10, 406, 408	2 400	922	2 958 3 550
ZIL S06	S06, S08, S10, S31, S34, 606, 608	2 000	1 120	3 125 3 750
ZIL S10	S06, S08, 606, 608	2 400	1 120	3 208 3 850
ZIL U04	U04, U08	2 400	1 320	3 375 4 050
ZIL U10	U08, U10	2 400	1 320	3 625 4 350

Dodací lhůta 2 pracovní dny

Novinka – síť proti hmyzu s bílými vodicími lištami (Bílá linie).



V případě zalomeného ostění nebo sestavy střešního okna a svislého doplňkového okna je nutno použít dvě sítě proti hmyzu a spojovací díl ZOZ 157 (1 020 Kč vč. DPH).



Před instalací sítě proti hmyzu ZIL je nutno ověřit rozměry ostění.

Poznámky:

- ^A Označení M00/300 uváděné na balení rolet RHL a markýz MHL/MAL/MIE znamená, že tyto výrobky jsou kompatibilní s okny velikosti M04/304, M06/306, M08/308 a M10/310.
- ^B Doplnková plisovaná roleta FPN je určená pouze pro kombinaci ke zcela zatemňující roletě DKL v novém designu.
- ^C Elektricky ovládané doplňky jsou určené pro připojení ke střešnímu oknu Integra, ovládacímu setu KMX 100 nebo KUX 100. Elektricky ovládané doplňky jsou kompatibilní s novým systémem radiofrekvenčního ovládní.
- ^D V případě montáže markýzy MML a MSL na okna typu GZL kontaktujte centrum služeb zákazníkům.
- ^E Předokenní rolety pro sestavy oken nad sebou lze nainstalovat pouze na kombi lemování s roztečí 250 mm (lze dodat na objednávku). Pro okna v měděném provedení dodáváme předokenní rolety s kontaktními lištami v mědi, pro okna v titaninkovém provedení hliníkovou roletu lakovanou stříbrošedou barvou 0700. V případě montáže rolety SCL na okna typu GZL kontaktujte centrum služeb zákazníkům.

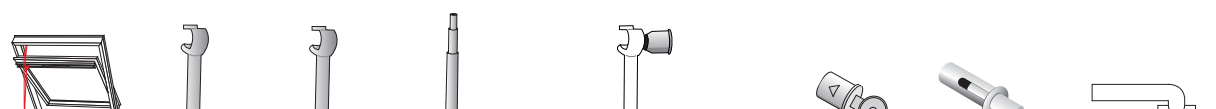
Nejaktuálnější informace o výrobcích, cenách a dodacích lhůtách najdete na www.evelux.cz.

■ Ceny uvedené černě jsou bez DPH. ■ Ceny uvedené červeně jsou včetně daně z přidané hodnoty ve výši 20%.

Ovládání

– manuální a elektrické

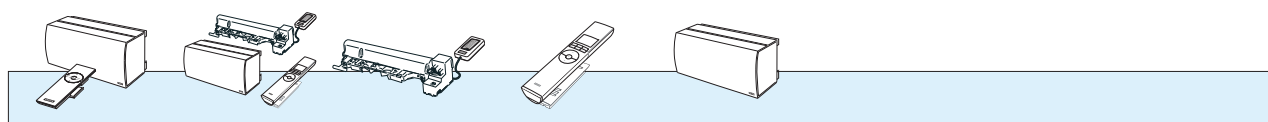
Manuální ovládání



Prvky pro okna GZL, GGL a GGU						Zámky		Spodní ovládací klika	
Typ	ZAZ 010	ZCZ 080	ZCT 200	ZCT 100	ZOZ 040	ZOZ 085	ZOZ 012	ZOZ 147	ZZZ 181 ^F
Popis	Provázkové ovládání okna GGL/GGU (5 m)	Ovládací tyč (80 cm)	Teleskopická tyč (100-180 cm)	Nástavec k teleskopické tyči (100 cm)	Adaptér k roletě RHL ovládané tyčí	Adaptér k roletě ovládané tyčí	Zámek k oknům GGL/GZL/GGU	Bezpečnostní pojistka	Pro okna GZL/GGL
Cena	1 190 1 428	350 420	390 468	290 348	110 132	80 96	760 912	80 96	430 516

^F Spodní ovládací klika je dodávána pro dodatečnou montáž na okna GZL/GGL. Je určena pro případy, kdy byla okna osazena vysoko a lze je obtížně ovládat pomocí madla v horní části okna.

Elektrické ovládání



Typ	KUX 100 ^G	KMX 100 ^H	KMG 100 ^I	KLR 100	KLF 100	KSX 100	KLC 500	KRX 100
Popis	Ovládací systém pro 1 prvek	Ovládací systém pro kyvná střešní okna GGL/GGU – motor a 2 další elektrické prvky	Motorická jednotka pro okna GGL/GGU	Radiofrekvenční dálkový ovladač	Rozhraní (interface)	Ovládací systém pro adaptaci kyvných střešních oken GGL na solárně ovládaná střešní okna	Ovládací systém pro ovládání pěti stejných rolet či žaluzií	Jednotka pro řízení vnitřního klimatu
Cena	2 730 3 276	10 280 12 336	3 850 4 620	2 980 3 576	3 410 4 092	14 070 16 774	8 510 10 212	5 880 7 056

^G Ovládací systém pro jeden elektrický prvek (motorická jednotka nebo elektrický ovládaný doplněk).

^H Ovládací systém pro nainstalovaná střešní okna GGL nebo GGU. Systém se skládá z řídicí jednotky, motorické jednotky, dešťového senzoru a programovatelného dálkového ovladače. K ovládacímu systému je možné dopojit další dva elektricky ovládané zastíňovací prvky – jeden venkovní a jeden vnitřní.

^I Motorická jednotka pro kyvná střešní okna (GGL a GGU). Motorickou jednotku je nutno doplnit ovládacím systémem KUX 100.

Solární kolektory CLI

Solární kolektory CLI

Typ	CLI M08 5000	CLI S06 5000	CLI S08 5000	CLI U12 5000
Cena	8 875 10 650	9 992 11 990	10 817 12 980	13 575 16 290

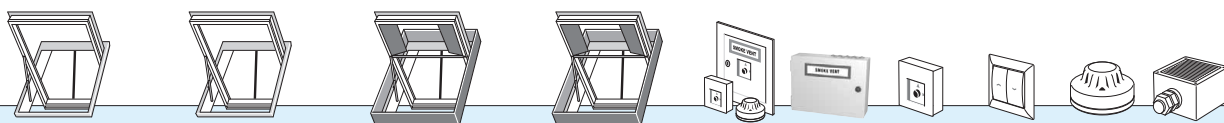
Solární kolektory VELUX mají shodný vzhled i rozměr se střešními okny VELUX. Lze je napojit na jakýkoli systém pro ohřev užitkové vody. Více informací o solárních kolektorech najdete na www.velux.cz.

Dodací lhůta 2 pracovní dny 10 pracovních dnů

Nejaktuálnější informace o výrobcích, cenách a dodacích lhůtách najdete na www.velux.cz.

■ Ceny uvedené černě jsou bez DPH. ■ Ceny uvedené červeně jsou včetně daně z přidané hodnoty ve výši 20%.

Zařízení pro odvod kouře a tepla



Zařízení pro odvod kouře a tepla do šikmé střechy

Pro okna GGL a GGU										
Základní prvky					Doplňkové prvky					
Typ	GGL 307340	GGU 007340	GGL SD00403	GGU SD00403	KFX 100 / KFX 120	KFX 110	KFK 100	KFK 200	KFA 100	KLA 100
Popis	Okno s předinstalovanou motor. jednotkou KFM	Okno s předinstalovanou motor. jednotkou KFM	Okno s předinstalovanou motor. jednotkou KFM a větr. spojlerem KFD	Okno s předinstalovanou motor. jednotkou KFM a větr. spojlerem KFD	Řídicí systém ^A	Řídicí systém ^A	Poplachový požární spínač	Ventilační spínač	Kouřový senzor	Dešťový senzor
M04	18 850 22 620	19 740 23 688	26 460 31 752	27 350 32 820	25 590 30 708	19 870 23 844	1 860 2 232	990 1 188	2 930 3 516	5 840 7 008
M06	19 240 23 088	20 170 24 204	27 080 32 496	28 010 33 612						
M08	19 790 23 748	20 790 24 948	27 910 33 492	28 910 34 692						
S06	21 110 25 332	22 270 26 724	29 340 35 208	30 500 36 600						
S08	22 040 26 448	23 320 27 984	30 570 36 684	31 850 38 220						
U04	21 970 26 364	23 230 27 876								
U08	23 450 28 140	24 890 29 868								

^A Obsahuje centrální jednotku, poplachový požární spínač a kouřový senzor.

KFX 100 – pro ovládání dvou oken do šikmé střechy
KFX 110 – pro ovládání jednoho okna do ploché střechy
KFX 120 – pro ovládání dvou oken do ploché střechy

Zařízení pro odvod kouře a tepla do ploché střechy

CSP 100100 S10E	47 230 56 676
CSP 120120 S10E	50 800 60 960
CSP 100100 S10F	47 230 56 676
CSP 120120 S10F	50 800 60 960
CSP 100100 S10G	47 880 57 456
CSP 120120 S10G	51 450 61 740
CSP 100100 S10H	47 880 57 456
CSP 120120 S10H	51 450 61 740

Informace

Zařízení pro odvod kouře a tepla s integrovaným systémem pro komfortní větrání střešními okny GGL a GGU a okny do ploché střechy CSP.

Střešní okno s předinstalovanou motorickou jednotkou lze osadit do střechy se sklonem od 15–60°. V případě požadavku oplechování okna v provedení z mědi nebo titan-zinku kontaktujte centrum služeb zákazníkům. Větrný spojler KFD je vždy ocelový, opatřený nátěrem tmavě šedé barvy jako standardní hliníkové oplechování.

Při použití kombi sestavy střešních oken vedle sebe s větrnými spojlerem je nutno použít kombi lemování s šířkou meziokenního žlabu min. 160 mm.

Maximální počty a propojení jednotlivých prvků naleznete na našich webových stránkách www.velux.cz.

Systém se střešními okny VELUX je označen CE a je klasifikován dle nové normy EN 12101-2, která je platná od 1. 9. 2006.

Dodací lhůta 2 pracovní dny 10 pracovních dnů 15 pracovních dnů

E – akrylátová kopule čirá
F – akrylátová kopule opálová
G – polykarbonátová kopule čirá
H – polykarbonátová kopule opálová

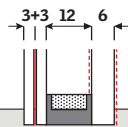
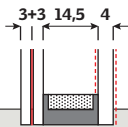
Nejaktuálnější informace o výrobcích, cenách a dodacích lhůtách najdete na www.evelux.cz.

■ Ceny uvedené černě jsou bez DPH. ■ Ceny uvedené červeně jsou včetně daně z přidané hodnoty ve výši 20%.

Výměna zasklení

Pro zvýšení užité hodnoty střešních oken VELUX nabízíme několik typů izolačních dvojskel zlepšujících tepelné, zvukové i bezpečnostní parametry.

Přehled izolačních skel



Typ izolačního skla	Zasklení IPL 0073G Bezpečné, energeticky úsporné dvojsklo, samočisticí vrstva	Zasklení IPL 0060G Dvojsklo proti hluku a přehřívání
Složení	<ul style="list-style-type: none"> • 2 × 3 mm lepené sklo s PVB fólií • 14,5 mm Argon • 4 mm tvrzené sklo se selektivně reflexní vrstvou a samočisticí vrstvou 	<ul style="list-style-type: none"> • 2 × 3 mm lepené plavené sklo s PVB fólií • 12 mm Krypton • 6 mm tvrzené sklo se selektivně reflexní vrstvou a samočisticí vrstvou
Vlastnosti	<ul style="list-style-type: none"> • Energeticky úsporné izolační dvojsklo • Zvýšená odolnost vůči mechanickému poškození (vnější i vnitřní sklo) • Lepší akustické vlastnosti • Samočisticí úprava 	<ul style="list-style-type: none"> • Energeticky úsporné izolační dvojsklo • Zvýšená odolnost vůči mechanickému poškození (vnější i vnitřní sklo) • Lepší akustické vlastnosti • Samočisticí úprava
Technické parametry	$U_{okna} = 1,4 \text{ W}/(\text{m}^2\cdot\text{K})$ $U_{skla} = 1,1 \text{ W}/(\text{m}^2\cdot\text{K})$ $R_w = 35 \text{ dB}$	$U_{okna} = 1,3 \text{ W}/(\text{m}^2\cdot\text{K})$ $U_{skla} = 1,0 \text{ W}/(\text{m}^2\cdot\text{K})$ $R_w = 37 \text{ dB}$

U_{okna} W/(m²·K) – Součinitel prostupu tepla, R_w (dB) – Vzduchová neprůzvučnost
Uvedené technické parametry se týkají oken řady V21.

Ceník izolačních skel

Izolační skla	IPL 0073G	IPL 0060G	IGR – izolační rámeček
Zasklení			
Číselný kód okna (šířka × výška v cm)			
102	2 180 2 616		1 270 1 524
206	2 530 3 036		1 280 1 536
C02	1 180 1 416	1 830 2 196	
F06	1 670 2 004	2 740 3 288	
M04/304	1 630 1 956	2 710 3 252	1 310 1 572
M06/306	1 850 2 220	3 160 3 792	1 320 1 584
M08/308	2 150 2 580	3 640 4 368	1 370 1 644
M10/310	2 590 3 108	4 310 5 172	1 400 1 680
S06/606	2 440 2 928	4 390 5 268	1 430 1 716
S08/608	2 960 3 552	5 290 6 348	1 450 1 740

Dodací lhůta 2 pracovní dny 10 pracovních dnů

K výměně izolačního skla je třeba přibjednat izolační rámeček IGR, který je k výměně zasklení nezbytný.
Izolační rámeček není třeba použít pouze v případě výměny skla o stejné tloušťce, které bylo vyrobeno po roce 2000.

Nejaktuálnější informace o výrobcích, cenách a dodacích lhůtách najdete na www.evelux.cz.

■ Ceny uvedené černě jsou bez DPH. ■ Ceny uvedené červeně jsou včetně daně z přidané hodnoty ve výši 20%.



Montážní služby

Podrobné informace týkající se možnosti vylepšení technických parametrů střešních oken VELUX (výměna izolačních dvojskel, montáž rolet a žaluzií, elektrického ovládání, údržba střešních oken, montáž a revize zařízení pro odvod kouře, případně další služby) vám poskytne centrum služeb zákazníkům na telefonu 840 111 241. Další informace ohledně výrobků, prodloužené záruky nebo služeb vám poskytne centrum služeb zákazníkům nebo navštivte www.velux.cz.

VELUX Česká republika, s. r. o.
Centrum služeb zákazníkům:
Telefon: 840 111 241
Telefax: 531 015 512
info.v-cz@velux.com
www.velux.cz

Sídlo firmy:
Sokolova 1d
619 00 Brno

Předvádění výrobků
a konzultační služby
v Brně a v Praze

Informace o otevírací době
najdete na www.velux.cz.

VELUX[®]